



ЧЕМПИОНАТ РЕСПУБЛИКИ МАРИЙ ЭЛ ПО СПОРТИВНОМУ ТУРИЗМУ НА ЛЫЖНЫХ ДИСТАНЦИЯХ

17-19 января 2025 года, Медведевский район дер. Корта УТБ «Корта»

УСЛОВИЯ СОРЕВНОВАНИЙ В ДИСЦИПЛИНЕ «ДИСТАНЦИЯ – ЛЫЖНАЯ – СВЯЗКА» короткая

Класс дистанции – 4	Количество этапов – 10
Длина дистанции – 3500 м	ОКВ дистанции – 90 мин

- Соревнования проводятся в соответствии с Правилами вида спорта «Спортивный туризм», раздела 3, части 5. Далее пункт Правил, указанный в условиях этапа.
- По п.6.2.9(а).
- По п.1.6.4 допускается лидирование.
- По п.1.3.6 допускается перемещение участника по КОД и/или ПОД как в сторону ИС, так и в сторону ЦС этапа, при этом участники, начавшие движение по ПОД в ОЗ этапа или начавшие движение по КОД, обязаны достичь ИС данного этапа.
- По п.1.3.9 все карабины, предоставленные в качестве ТО – неразъёмные.
- На соревнованиях применяется система электронной отметки SPORTident.
- Порядок работы с отметкой на дистанции:

	Станция отметки	Место расположения	Расстояние от станции до чипа, при котором происходит отметка	Примечание
СТАРТ	отсутствует	-	-	старт осуществляется по последнему звуковому сигналу стартовых часов
ПРОХОЖДЕНИЕ ЭТАПА	бесконтактная станция	на входе и выходе в/из рабочей зоны этапа	1,8 м и менее	
СНЯТИЕ С ЭТАПА	контактная станция «СНЯТИЕ»	у судьи на выходе из рабочей зоны этапа	контактно	участник должен отметить самостоятельно
КОНТРОЛЬ ПРОХОЖДЕНИЯ ДИСТАНЦИИ	бесконтактная станция	на дистанции	3 м и менее	
ФИНИШ	бесконтактная станция	на линии финиша	при пересечении линии финиша	

ПЕРЕЧЕНЬ ЭТАПОВ, ПАРАМЕТРЫ, ОБОРУДОВАНИЕ И УСЛОВИЯ ПРОХОЖДЕНИЯ

СТАРТ

Расстояние до блока этапов 1-3: 700 м

Блок этапов 1-3. Подъем по наклонной навесной переправе – Спуск по перилам – Переправа методом «вертикальный маятник».		<i>КВ – 12 мин.</i>
<p><u>Порядок прохождения блока этапов:</u></p> <ol style="list-style-type: none"> 1) Первый участник проходит этап 1; 2) Организует перила этапа 2(3) на ТО2; 3) Первый участник проходит этап 2; 4) Второй участник проходит этапы 1, 2 последовательно; 5) Переходят из БЗ4 в БЗ2; 6) Проходят этап 3. 		
<p>Этап 1. Подъем по наклонной навесной переправе. TO1→TO2</p> <p><u>Оборудование:</u> ИС: БЗ-1, КЛ – начало ОЗ, ТО1 – горизонтальная опора. Судейские двойные перила. ЦС: ОЗ, ТО2 – 4 карабина. ПОД – судейские перила. <u>Действия:</u> Движение по п.п.7.9, 7.9.4.4. <u>Обратное движение:</u> По п.п.7.9, 7.9.4(в) или по п.7.9 дополнительной самостраховкой по п.7.9.4(б) к командным перилам или к ПОД.</p>	<p>Этап 2. Спуск по перилам. TO2→БЗ-4</p> <p><u>Оборудование:</u> ИС: ОЗ, ТО2 – 4 карабина. ЦС: БЗ-4, КЛ – границы БЗ. ПОД – судейские перила. <u>Действия:</u> Организация перил по п.7.6. Движение по п.7.12. Снятие перил не производится, перила используются на этапе 3. <u>Обратное движение:</u> По п.7.10 по командным перилам или ПОД.</p>	
<p>Этап 3. Переправа методом «вертикальный маятник». БЗ-2→БЗ-3</p> <p><u>Оборудование:</u> ИС: БЗ-2, КЛ – начало ОЗ. Перила, организованные при прохождении этапа 2. ЦС: БЗ-3, КЛ – окончание ОЗ. КОД – вдоль коридора этапа. ПОД – судейские перила. <u>Действия:</u> Движение по п.7.15, 7.15.2(а). Снятие перил по п.7.6.15. <u>Обратное движение:</u> по п.7.15, 7.15.2(а) либо по КОД. При необходимости вернуться на ТО2, движение из БЗ-4 по п.7.10 по командным перилам или ПОД.</p>		

Расстояние до блока этапов 4-6: 700 м

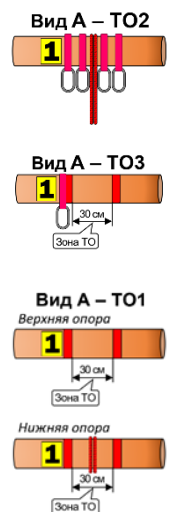
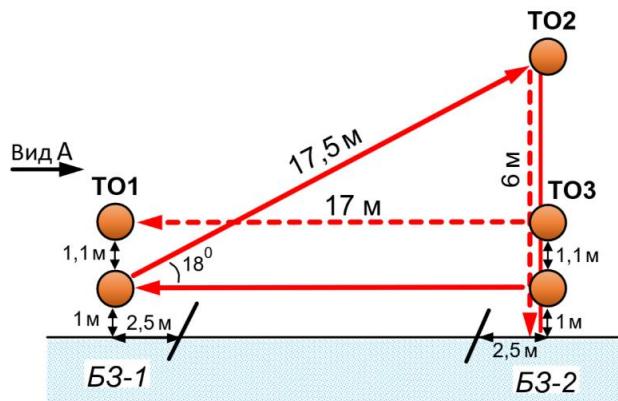
Блок этапов 4-6. Навесная переправа – Спуск по перилам – Переправа по параллельным перилам.

КВ – 12 мин.

Порядок прохождения блока этапов:

- 1) Закрепляют верхние перила этапа 6 на ТО1. Первый участник проходит этап 4;
- 2) Первый участник организует перила этапа 5;
- 3) Первый участник проходит этап 5;
- 4) Организуют верхние перила этапа 6, второй участник проходит этапы 4, 5 последовательно;
- 5) Проходят этап 6.

Запрещена организация перил этапа 6 на ТО3 до покидания БЗ-1 всеми участниками.



Этап 4. Навесная переправа.
ТО1→ТО2

Этап 5. Спуск по перилам.
ТО2→БЗ-2

Этап 6. Переправа по параллельным перилам.
ТО3→ТО1

Оборудование:
ИС: БЗ-1, КЛ – начало ОЗ, ТО1 – горизонтальные опоры.
Судейские двойные перила.
ЦС: ОЗ, ТО2 – 4 карабина.
ПОД – судейские перила.
Действия: Движение по п.п.7.9, 7.9.4(а).
Обратное движение: По п.п.7.9, 7.9.4(в) или по п.7.9 с дополнительной самостраховкой по п.7.9.4(б) к командным перилам или к ПОД.

Оборудование:
ИС: ОЗ, ТО2 – 4 карабина.
ЦС: БЗ-2, КЛ – границы БЗ.
ПОД – судейские перила.
Действия: Организация перил по п.7.6. Движение по п.7.12. Снятие перил по п.7.6.15 (а, в, г).
Обратное движение: По п.7.10 по командным перилам или ПОД.

Оборудование:
ИС: БЗ-2, КЛ – начало ОЗ, ТО3 – горизонтальные опоры, 1 карабин (на верхней опоре).
Нижние перила – слэклайн.
ЦС: БЗ-1, КЛ – окончание ОЗ, ТО1 – горизонтальные опоры.
Действия: Организация верхних перил по п.7.6. Движение по п.7.8. Снятие верхних перил по п.7.6.15.
Обратное движение: По п.7.8 (допускается без сопровождения) либо по КОД.

Расстояние до блока этапов 7-8: 700 м

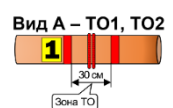
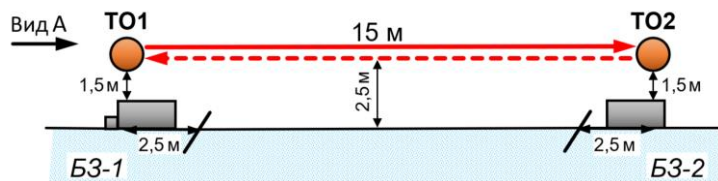
Блок этапов 7-8. Навесная переправа – Навесная переправа.

КВ – 10 мин.

Порядок прохождения блока этапов:

- 1) Закрепляют перила этапа 8 на ТО1, проходят этап 7;
- 2) Организуют перила этапа 8;
- 3) Проходят этап 8.

Запрещена организация перил этапа 8 на ТО2 до покидания БЗ-1 всеми участниками.



Этап 7. Навесная переправа.
ТО1→ТО2

Этап 8. Навесная переправа.
ТО2→ТО1

Оборудование:
ИС: БЗ-1, КЛ – начало ОЗ, ТО1 – горизонтальная опора.
Судейские двойные перила.
ЦС: БЗ-2, КЛ – окончание ОЗ, ТО2 – горизонтальная опора.
Действия: Движение по п.7.9.
Обратное движение: По п.7.9 (допускается без сопровождения).

Оборудование:
ИС: БЗ-2, КЛ – начало ОЗ, ТО2 – горизонтальная опора.
ЦС: БЗ-1, КЛ – окончание ОЗ, ТО1 – горизонтальная опора.
ПОД – судейские двойные перила.
Действия: Организация перил по п.7.6. Движение по п.7.9. Снятие перил по п.7.6.15.
Обратное движение: По п.7.9 по командным перилам или по ПОД (допускается без сопровождения).

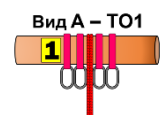
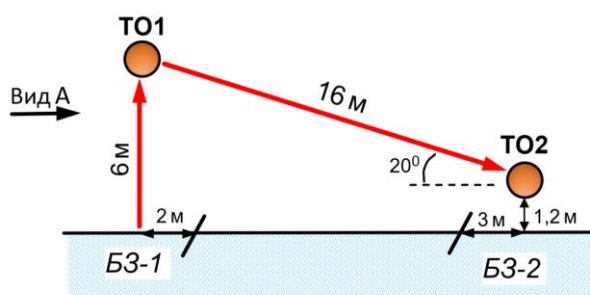
Расстояние до блока этапов 9-10: 700 м

Блок этапов 9-10. Подъем по перилам – Спуск по наклонной навесной переправе.

КВ – 12 мин.

Порядок прохождения блока этапов:

- 1) Первый участник проходит этапы 9 и 10;
- 2) Второй участник проходит этапы 9 и 10.



Этап 9. Подъем по перилам.

БЗ-1 → ТО1

Оборудование:

ИС: БЗ-2, КП – границы БЗ.

Судейские перила.

ЦС: ОЗ, ТО2 – 4 карабина.

Действия: Движение первого участника по п.7.10.

Движение второго участника по п.п.7.11, 7.11.1(б).

Обратное движение: По п.7.10.

Этап 10. Спуск по наклонной навесной переправе.

ТО1 → ТО2

Оборудование:

ИС: ОЗ, ТО2 – 4 карабина.

Судейские двойные перила.

ЦС: БЗ-3, КП – окончание ОЗ, ТО3 – горизонтальная опора.

Действия: Движение по п.п.7.9, 7.9.4(в).

Обратное движение: По п.п.7.9, 7.9.4.4 (допускается без сопровождения).

Расстояние до финиша: 700 м

ФИНИШ