



ЧЕМПИОНАТ РЕСПУБЛИКИ МАРИЙ ЭЛ ПО СПОРТИВНОМУ ТУРИЗМУ НА ЛЫЖНЫХ ДИСТАНЦИЯХ

18-19 января 2025 года, Медведевский район дер. Корта УТБ «Корта»

УСЛОВИЯ СОРЕВНОВАНИЙ В ДИСЦИПЛИНЕ «ДИСТАНЦИЯ – ЛЫЖНАЯ» длинная

| | |
|---------------------------------|-------------------------------|
| Класс дистанции – 4 | Количество этапов – 10 |
| Длина дистанции – 6750 м | ОКВ дистанции – 90 мин |

- Соревнования проводятся в соответствии с Правилами вида спорта «Спортивный туризм», раздела 3, части 5. Далее пункт Правил, указанный в условиях этапа.
- По п.6.2.9(а).
- По п.1.3.6 допускается перемещение участника по КОД и/или ПОД как в сторону ИС, так и в сторону ЦС этапа, при этом участники, начавшие движение по ПОД в ОЗ этапа или начавшие движение по КОД, обязаны достичь ИС данного этапа.
- По п.1.3.9 все карабины, предоставленные в качестве ТО – неразъемные.
- На соревнованиях применяется система электронной отметки SPORTident.
- Порядок работы с отметкой на дистанции:

| | Станция отметки | Место расположения | Расстояние от станции до чипа, при котором происходит отметка | Примечание |
|--------------------------------|-----------------------------|-------------------------------------------|---------------------------------------------------------------|----------------------------------------------------------------------|
| СТАРТ | отсутствует | - | - | старт осуществляется по последнему звуковому сигналу стартовых часов |
| ПРОХОЖДЕНИЕ ЭТАПА | бесконтактная станция | на входе и выходе в/из рабочей зоны этапа | 1,8 м и менее | |
| СНЯТИЕ С ЭТАПА | контактная станция «СНЯТИЕ» | у судьи на выходе из рабочей зоны этапа | контактно | участник должен отметить самостоятельно |
| КОНТРОЛЬ ПРОХОЖДЕНИЯ ДИСТАНЦИИ | бесконтактная станция | на дистанции | 3 м и менее | |
| ФИНИШ | бесконтактная станция | на линии финиша | при пересечении линии финиша | |

ПЕРЕЧЕНЬ ЭТАПОВ, ПАРАМЕТРЫ, ОБОРУДОВАНИЕ И УСЛОВИЯ ПРОХОЖДЕНИЯ

СТАРТ

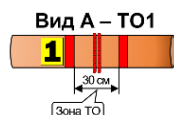
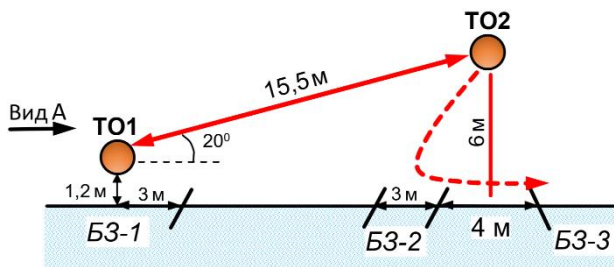
Расстояние до блока этапов 1-3: 1350 м

Блок этапов 1-3. Подъем по наклонной навесной переправе – Спуск по наклонной навесной переправе – Переправа методом «вертикальный маятник».

КВ – 12 мин.

Порядок прохождения блока этапов:

- 1) Проходит этап 1;
- 2) Проходит этап 2;
- 3) Переходит из БЗ-1 в БЗ-2;
- 4) Проходит этап 3.



| Этап 1. Подъем по наклонной навесной переправе. TO1→TO2 | Этап 2. Спуск по наклонной навесной переправе. TO2→TO1 | Этап 3. Переправа методом «вертикальный маятник». БЗ-2→БЗ-3 |
|--------------------------------------------------------------------------------------------------------------------------------------------------------------------------------------------------------------------------------------------------------------------------------------------------------------------------------------|------------------------------------------------------------------------------------------------------------------------------------------------------------------------------------------------------------------------------------------------------------------------------------------------------------------------------------------------------------------------------|---------------------------------------------------------------------------------------------------------------------------------------------------------------------------------------------------------------------------------------------------------------------------------------------------------------------------------------------------------------------------------------------------------------------------------------------------------------|
| Оборудование: ИС: БЗ-1, КП – начало ОЗ, ТО1 – горизонтальная опора. Судейские двойные перила. ЦС: ОЗ, ТО2 – 4 карабина. ПОД – судейские перила. Действия: Движение по п.п.7.9, 7.9.4(а). Обратное движение: По п.7.9 с дополнительной самостраховкой по п.7.9.4(б) к своим перилам или к ПОД. | Оборудование: ИС: ОЗ, ТО2 – 4 карабина. Судейские двойные перила. ЦС: БЗ-1, КП – окончание ОЗ, ТО1 – горизонтальная опора. Действия: Организация перил для дополнительной самостраховки по п.7.6. Движение по п.7.9, 7.9.4(б). Снятие перил не производится, перила используются на этапе 3. Обратное движение: По п.п.7.9, 7.9.4(а). | Оборудование: ИС: БЗ-2, КП – начало ОЗ. ТО2 – 4 карабина. Перила, организованные при прохождении этапа 2. ЦС: БЗ-3, КП – окончание ОЗ. КОД – вдоль коридора этапа. Действия: Движение по п.7.15, 7.15.2(а). Снятие перил по п.7.6.15. Обратное движение: по п.7.15, 7.15.2(а) либо по КОД. При необходимости вернуться на ТО2, движение осуществляется по условиям этапа 1 и обратно в БЗ-1 по условиям этапа 2. |

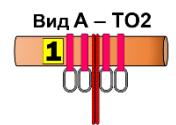
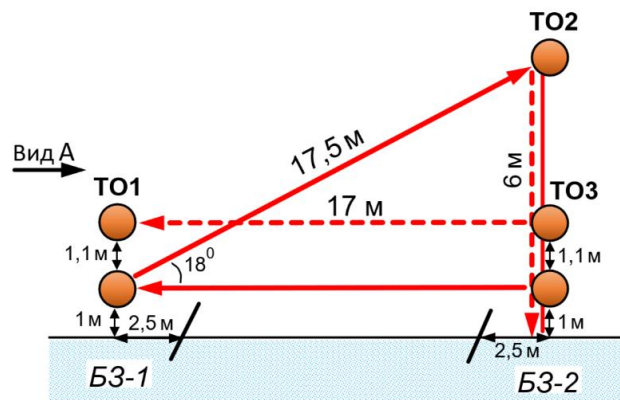
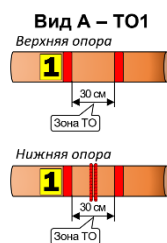
Расстояние до блока этапов 4-6: 1350 м

Блок этапов 4-6. Навесная переправа – Спуск по перилам – Переправа по параллельным перилам.

КВ – 12 мин.

Порядок прохождения блока этапов:

- 1) Закрепляет верхние перила этапа 6 на ТО1;
- 2) Проходит последовательно этапы 4, 5, 6.



Этап 4. Навесная переправа.
ТО1→ТО2

Этап 5. Спуск по перилам.
ТО2→БЗ-2

Этап 6. Переправа по параллельным перилам.
ТО3→ТО1

Оборудование:
ИС: БЗ-1, КЛ – начало ОЗ, ТО1 – горизонтальные опоры.
Судейские двойные перила.
ЦС: ОЗ, ТО2 – 4 карабина.
ПОД – судейские перила.
Действия: Движение по п.п.7.9, 7.9.4(а).
Обратное движение: По п.7.9 с дополнительной самостраховкой по п.7.9.4(б) к своим перилам или к ПОД.

Оборудование:
ИС: ОЗ, ТО2 – 4 карабина.
ЦС: БЗ-2, КЛ – границы БЗ.
ПОД – судейские перила.
Действия: Организация перил по п.7.6. Движение по п.7.10. Снятие перил по п.7.6.15 (а, в, г).
Обратное движение: По п.7.10 по своим перилам или по ПОД.

Оборудование:
ИС: БЗ-2, КЛ – начало ОЗ, ТО3 – горизонтальные опоры, 1 карабин (на верхней опоре).
Нижние перила – слэклайн.
ЦС: БЗ-1, КЛ – окончание ОЗ, ТО1 – горизонтальные опоры.
КОД – вдоль коридора этапа.
Действия: Организация верхних перил по п.7.6. Движение по п.7.8. Снятие верхних перил по п.7.6.15.
Обратное движение: По п.7.8 либо по КОД.

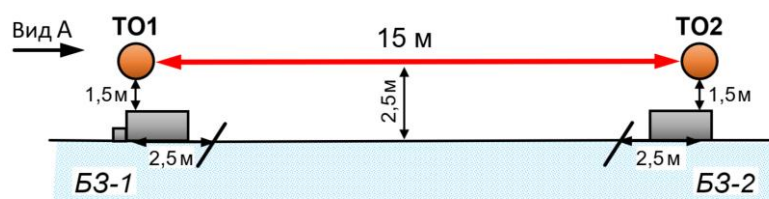
Расстояние до блока этапов 7-8: 1350 м

Блок этапов 7-8. Навесная переправа – Навесная переправа.

КВ – 10 мин.

Порядок прохождения блока этапов:

- 1) Проходит этап 7;
- 2) Проходит этап 8.



Этап 7. Навесная переправа.
ТО1→ТО2

Этап 8. Навесная переправа.
ТО2→ТО1

Оборудование:
ИС: БЗ-1, КЛ – начало ОЗ, ТО1 – горизонтальная опора.
Судейские двойные перила.
ЦС: БЗ-2, КЛ – окончание ОЗ, ТО2 – горизонтальная опора.
Действия: Движение по п.7.9.
Обратное движение: По п.7.9.

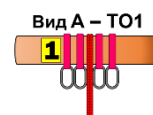
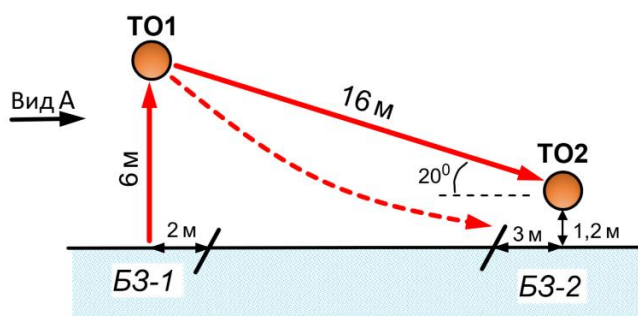
Оборудование:
ИС: БЗ-2, КЛ – начало ОЗ, ТО2 – горизонтальная опора.
Судейские двойные перила.
ЦС: БЗ-1, КЛ – окончание ОЗ, ТО1 – горизонтальная опора.
Действия: Движение по п.7.9.
Обратное движение: По п.7.9.

Блок этапов 9-10. Подъем по перилам – Спуск по наклонной навесной переправе.

КВ – 12 мин.

Порядок прохождения блока этапов:

- 1) Проходит этап 9;
- 2) Проходит этап 10.



Этап 9. Подъем по перилам.

БЗ-1 → ТО1

Оборудование:

ИС: БЗ-1, КП – границы БЗ.

Судейские перила.

ЦС: ОЗ, ТО2 – 4 карабина.

Действия: Движение по п.7.10.

Обратное движение: По п.7.10.

Этап 10. Спуск по наклонной навесной переправе.

ТО1 → ТО2

Оборудование:

ИС: ОЗ, ТО2 – 4 карабина.

Судейские двойные перила.

ЦС: БЗ-1, КП – окончание ОЗ, ТО1 – горизонтальная опора.

Действия: Организация перил для дополнительной самостраховки по п.7.6.

Движение по п.7.9, 7.9.4(б). Снятие перил по п.7.6.15.

Обратное движение: По п.п.7.9, 7.9.4(а).

Расстояние до финиша: 1350 м

ФИНИШ