



ПЕРВЕНСТВО РЕСПУБЛИКИ МАРИЙ ЭЛ ПО СПОРТИВНОМУ ТУРИЗМУ НА ЛЫЖНЫХ ДИСТАНЦИЯХ

06-09 февраля 2025 года, Медведевский район дер. Корта УТБ «Корта»

УСЛОВИЯ СОРЕВНОВАНИЙ В ДИСЦИПЛИНЕ «ДИСТАНЦИЯ – ЛЫЖНАЯ» короткая (спринт)

Класс дистанции – 3	Количество этапов – 7
Длина дистанции – 1600 м	ОКВ дистанции – 90 мин

- Соревнования проводятся в соответствии с Правилами вида спорта «Спортивный туризм», раздела 3, части 5. Далее пункт Правил, указанный в условиях этапа.
- По п.6.2.9(а).
- По п.1.3.6 допускается перемещение участника по КОД и/или ПОД как в сторону ИС, так и в сторону ЦС этапа, при этом участники, начавшие движение по ПОД в ОЗ этапа или начавшие движение по КОД, обязаны достичь ИС данного этапа.
- По п.1.3.9 все карабины, предоставленные в качестве ТО – неразъёмные.
- На соревнованиях применяется система электронной отметки SPORTident.
- Порядок работы с отметкой на дистанции:

	Станция отметки	Место расположения	Расстояние от станции до чипа, при котором происходит отметка	Примечание
СТАРТ	отсутствует	-	-	старт осуществляется по последнему звуковому сигналу стартовых часов
ПРОХОЖДЕНИЕ ЭТАПА	бесконтактная станция	на входе и выходе в/из рабочей зоны этапа	1,8 м и менее	
СНЯТИЕ С ЭТАПА	контактная станция «СНЯТИЕ»	у судьи на выходе из рабочей зоны этапа	контактно	участник должен отметить самостоятельно
КОНТРОЛЬ ПРОХОЖДЕНИЯ ДИСТАНЦИИ	бесконтактная станция	на дистанции	3 м и менее	
ФИНИШ	бесконтактная станция	на линии финиша	при пересечении линии финиша	

ПЕРЕЧЕНЬ ЭТАПОВ, ПАРАМЕТРЫ, ОБОРУДОВАНИЕ И УСЛОВИЯ ПРОХОЖДЕНИЯ

СТАРТ

Расстояние до блока этапов 1-2: 200 м

Блок этапов 1-2. Переправа по бревну методом «горизонтальный маятник» – Переправа по бревну. <i>КВ – 10 мин.</i>	
<p><u>Порядок прохождения блока этапов:</u></p> <ol style="list-style-type: none"> 1) Закрепляет перила этапа 1, 2 на ТО1; 2) Проходит этап 1; 3) Организует перила этапа 2 на ТО2; 4) Проходит этап 2. 	
<p>Этап 1. Переправа по бревну методом «горизонтальный маятник». <i>ТО1→ТО2</i></p> <p><u>Оборудование:</u> ИС: БЗ-1, КП – начало ОЗ, ТО1 – горизонтальная опора. ЦС: БЗ-2, КП – окончание ОЗ, ТО2 – горизонтальная опора. КОД – вдоль коридора этапа. <u>Действия:</u> Организация перил по п.7.6. Движение по п.7.14. Снятие перил не производится, перила используются на этапе 2. <u>Обратное движение:</u> По КОД.</p>	<p>Этап 2. Переправа по бревну. <i>ТО2→ТО1</i></p> <p><u>Оборудование:</u> ИС: БЗ-2, КП – начало ОЗ, ТО2 – горизонтальная опора. ЦС: БЗ-1, КП – окончание ОЗ, ТО1 – горизонтальная опора. КОД – вдоль коридора этапа. <u>Действия:</u> Организация перил по п.7.6. Движение по п.7.8. Снятие перил по п.7.6.15. <u>Обратное движение:</u> По КОД.</p>

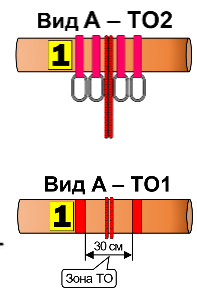
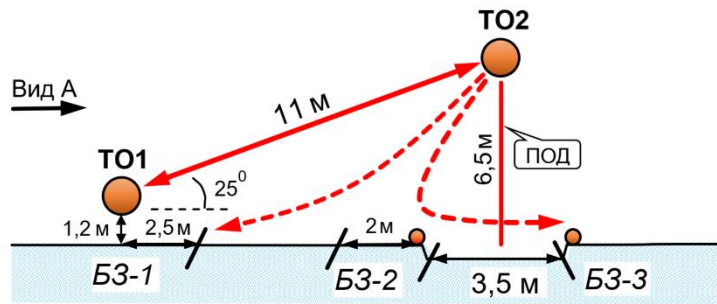
Расстояние до блока этапов 3-5: 530 м

Блок этапов 3-5. Подъем по наклонной навесной переправе – Спуск по наклонной навесной переправе – Переправа методом «вертикальный маятник».

КВ – 10 мин.

Порядок прохождения блока этапов:

- 1) Проходит этап 3;
- 2) Проходит этап 4;
- 3) Переходит из БЗ-1 в БЗ-2;
- 4) Проходит этап 5.



Этап 3. Подъем по наклонной навесной переправе. TO1→TO2

Оборудование:
ИС: БЗ-1, КП – начало ОЗ, ТО1 – горизонтальная опора. Судейские двойные перила. ЦС: ОЗ, ТО2 – 4 карабина. ПОД – судейские перила.
Действия: Движение по п.п.7.9, 7.9.4(а).
Обратное движение: По п.7.9 с дополнительной самостраховкой по п.7.9.4(б) к своим перилам или к ПОД.

Этап 4. Спуск по наклонной навесной переправе. TO2→TO1

Оборудование:
ИС: ОЗ, ТО2 – 4 карабина. Судейские двойные перила. ЦС: БЗ-1, КП – окончание ОЗ, ТО1 – горизонтальная опора.
Действия: Организация перил для дополнительной самостраховки по п.7.6. Движение по п.7.9, 7.9.4(б). Снятие перил не производится, перила используются на этапе 5.
Обратное движение: По п.п.7.9, 7.9.4(а).

Этап 5. Переправа методом «вертикальный маятник». БЗ-2→БЗ-3

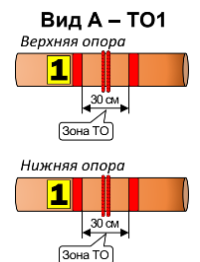
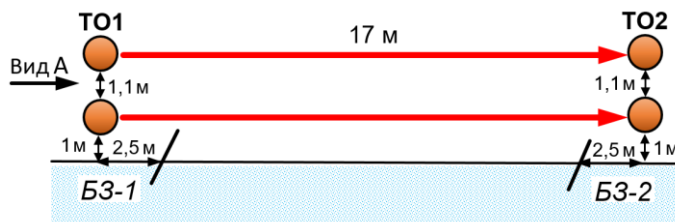
Оборудование:
ИС: БЗ-2, КП – начало ОЗ. ТО2 – 4 карабина. Перила, организованные при прохождении этапа 4. ЦС: БЗ-3, КП – окончание ОЗ. КОД – вдоль коридора этапа.
Действия: Движение по п.7.15, 7.15.2(а). Снятие перил по п.7.6.15.
Обратное движение: по п.7.15, 7.15.2(а) либо по КОД. При необходимости вернуться на ТО2, движение осуществляется по условиям этапа 3 и обратно в БЗ-1 по условиям этапа 4.

Расстояние до этапа 6: 720 м

Этап 6. Переправа по параллельным перилам. TO1→TO2

КВ – 6 мин.

Оборудование:
ИС: БЗ-1, КП – начало ОЗ, ТО1 – горизонтальные опоры. Верхние судейские перила – одинарная веревка. Нижние судейские перила – слэक्лайн. ЦС: БЗ-2, КП – окончание ОЗ, ТО2 – горизонтальные опоры.
Действия: Движение по п.7.8.
Обратное движение: По п.7.8.

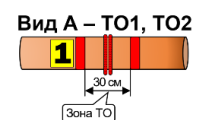
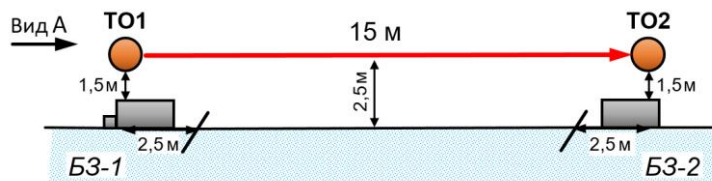


Расстояние до этапа 7: 5 м (движение без лыж)

Этап 7. Навесная переправа. TO1→TO2

КВ – 6 мин.

Оборудование:
ИС: БЗ-1, КП – начало ОЗ, ТО1 – горизонтальная опора. Судейские двойные перила. ЦС: БЗ-2, КП – окончание ОЗ, ТО2 – горизонтальная опора.
Действия: Движение по п.7.9.
Обратное движение: По п.7.9.



Расстояние до финиша: 150 м

ФИНИШ