



ЧЕМПИОНАТ РЕСПУБЛИКИ МАРИЙ ЭЛ ПО СПОРТИВНОМУ ТУРИЗМУ НА ПЕШЕХОДНЫХ ДИСТАНЦИЯХ

16-17 ноября 2024 года, Медведевский район дер. Корта УТБ «Корта»

УСЛОВИЯ СОРЕВНОВАНИЙ В ДИСЦИПЛИНЕ «ДИСТАНЦИЯ – ПЕШЕХОДНАЯ – СВЯЗКА» короткая (спринт)

Класс дистанции – 4	Количество этапов – 11
Длина дистанции – 1090 м	ОКВ дистанции – 40 мин

- Соревнования проводятся в соответствии с Правилами вида спорта «Спортивный туризм», раздела 3, части 7. Далее пункт Правил, указанный в условиях этапа.
- По п.1.6.8 лидирование разрешено.
- По п.1.3.1.4 обеспечение участника ВКС не требуется.
- Характер маркировки: сигнальная красно-белая лента, красные и синие виборды.
- При движении по КОД допускается перемещение участника как в сторону ИС, так и в сторону ЦС этапа.
- На соревнованиях применяется система электронной отметки SPORTident. Порядок работы с отметкой на дистанции:

	Станция отметки	Место расположения	Расстояние от станции до чипа, при котором происходит отметка	Примечание
СТАРТ	отсутствует	-	-	старт осуществляется по последнему звуковому сигналу стартовых часов
ПРОХОЖДЕНИЕ ЭТАПА	бесконтактная станция	на входе и выходе в/из рабочей зоны этапа	1,8 м и менее	
СНЯТИЕ С ЭТАПА	контактная станция «СНЯТИЕ»	у судьи на выходе из рабочей зоны этапа	контактно	участник должен отметить самостоятельно
ФИНИШ	бесконтактная станция	на линии финиша	при пересечении линии финиша	

ПЕРЕЧЕНЬ ЭТАПОВ, ПАРАМЕТРЫ, ОБОРУДОВАНИЕ И УСЛОВИЯ ПРОХОЖДЕНИЯ

СТАРТ

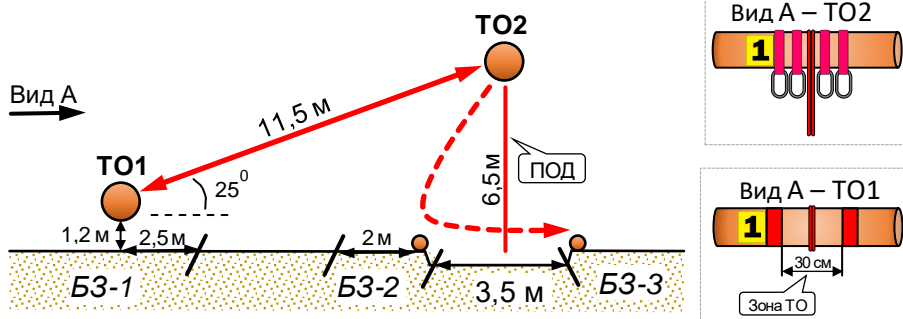
Расстояние до блока этапов 1-3: 290 м

Блок этапов 1-3. Подъем по наклонной навесной переправе – Спуск по наклонной навесной переправе – Переправа методом «вертикальный маятник».

КВ – 10 мин.

Участники преодолевают блок этапов в следующем порядке:

- Оба участника проходят последовательно этапы 1 и 2;
- Оба участника переходят из БЗ-1 в БЗ-2;
- Проходят этап 3.



Этап 1. Подъем по наклонной навесной переправе.

ТО1→ТО2

Оборудование:

ИС: БЗ-1, КЛ – начало ОЗ, ТО1 – горизонтальная опора. Судейские двойные перила. ЦС: ОЗ, ТО2 – 4 карабина.

Действия: Движение по п.п.7.9, 7.9.4.4. Организация сопровождения через ТО2 разрешена последовательно согласно п.7.7.7.

Обратное движение: По п.п.7.9, 7.9.4(в) или по п.7.9 с дополнительной самостраховкой по п.7.9.4(б) к ПОД.

Этап 2. Спуск по наклонной навесной переправе.

ТО2→ТО1

Оборудование:

ИС: ОЗ, ТО2 – 4 карабина. Судейские двойные перила. ЦС: БЗ-1, КЛ – окончание ОЗ, ТО1 – горизонтальная опора.

Действия: Движение по п.п.7.9, 7.9.4(в).

Обратное движение: По п.п.7.9, 7.9.4(а) (допускается без сопровождения).

Этап 3. Переправа методом «вертикальный маятник».

БЗ-2→БЗ-3

Оборудование:

ИС: БЗ-2, КЛ – начало ОЗ. ТО2 – 4 карабина.

Перила, организованные при прохождении этапов 1 и 2. ЦС: БЗ-3, КЛ – окончание ОЗ. КОД – вдоль нитки этапа.

Действия: Организация перил по п.7.6. Движение по п.п.7.15, 7.15.2(а). Снятие перил по п.7.6.15.

Обратное движение: По КОД. При необходимости вернуться на ТО2, движение осуществляется по КОД в БЗ-1 и далее по условиям этапа 1 (допускается без сопровождения). При движении на этапе 2 допускается страховка из БЗ-3.

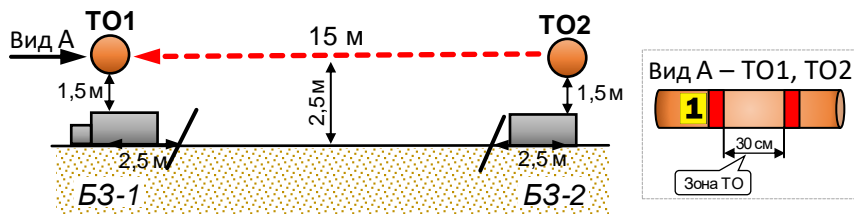
Расстояние до этапа 4: 150 м

Этап 4. Навесная переправа. Т02→Т01

КВ – 10 мин.

Участники преодолевают этап в следующем порядке:

- 1) Закрепляют перила этапа на Т01;
 - 2) Переходят из БЗ-1 в БЗ-2;
 - 3) Организуют перила этапа на Т02;
 - 4) Проходят этап из БЗ-2 в БЗ-1 по перилам.
- Запрещено крепление перил на Т02, пока оба участника не покинут БЗ-1.



Оборудование:

ИС: БЗ-2, КП – начало ОЗ, Т02 – горизонтальная опора.

ЦС: БЗ-1, КП – окончание ОЗ, Т01 – горизонтальная опора.

КОД – вдоль нитки этапа.

Действия: Организация перил по п.7.6. Движение по п.7.9. Снятие перил по п.7.6.15.

Обратное движение: В случае отсутствия возможности вернуться по п.7.9 (допускается без сопровождения), движение осуществляется по КОД.

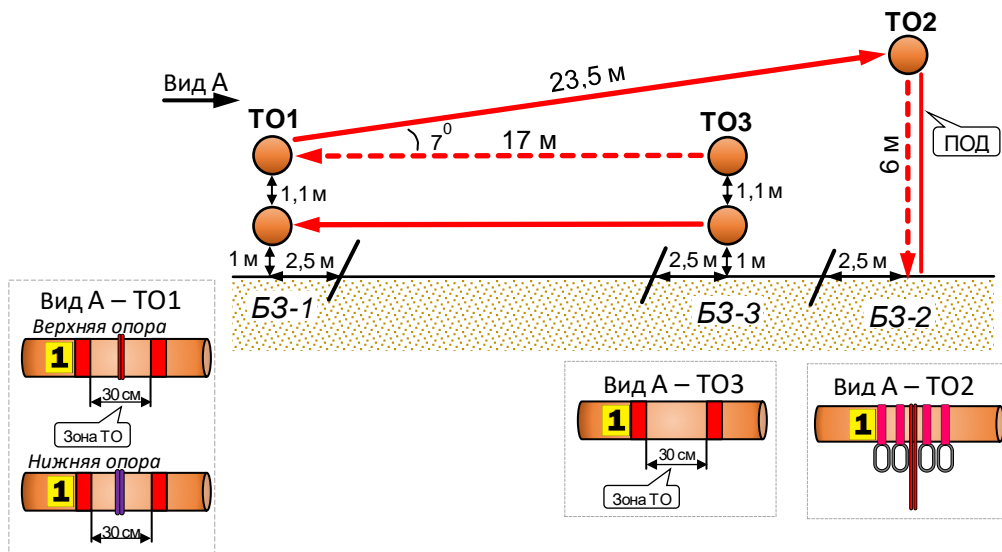
Расстояние до блока этапов 5-7: 150 м

Блок этапов 5-7. Навесная переправа – Спуск по перилам – Переправа по параллельным перилам.

КВ – 10 мин.

Участники преодолевают блок этапов в следующем порядке:

- 1) Закрепляют верхние перила этапа 7 на Т01 (допускается выполнять во время выполнения пункта 2);
- 2) Первый участник проходит этапы 5 и 6;
- 3) Второй участник проходит этапы 5 и 6;
- 4) Освобождают Т02 от специального снаряжения и от основного специального снаряжения;
- 5) Переходят из БЗ-2 в БЗ-3;
- 6) Организуют верхние перила этапа 7 на Т03;
- 7) Проходят этап 7.



Этап 5. Навесная переправа. Т01→Т02

Этап 6. Спуск по перилам. Т02→БЗ-2

Этап 7. Переправа по параллельным перилам. Т03→Т01

Оборудование:

ИС: БЗ-1, КП – начало ОЗ, Т01 – горизонтальные опоры.

Судейские двойные перила.

ЦС: ОЗ, Т02 – 4 карабина.

Действия: Движение по п.7.9.

Обратное движение: По п.7.9 (допускается без сопровождения).

Оборудование:

ИС: ОЗ, Т02 – 4 карабина. ПОД.

ЦС: БЗ-2, КП – границы ОЗ.

Действия: Организация перил по п.7.6. Движение по п.7.12. Снятие перил по п.7.6.15.

Обратное движение: По п.7.10 по своим перилам или по ПОД.

Оборудование:

ИС: БЗ-3, КП – начало ОЗ, Т03 – горизонтальные опоры. Нижние перила – слэклийн.

ЦС: БЗ-1, КП – окончание ОЗ, Т01 – горизонтальные опоры.

Действия: Организация верхних перил по п.7.6. Движение по п.7.8. Снятие верхних перил по п.7.6.15.

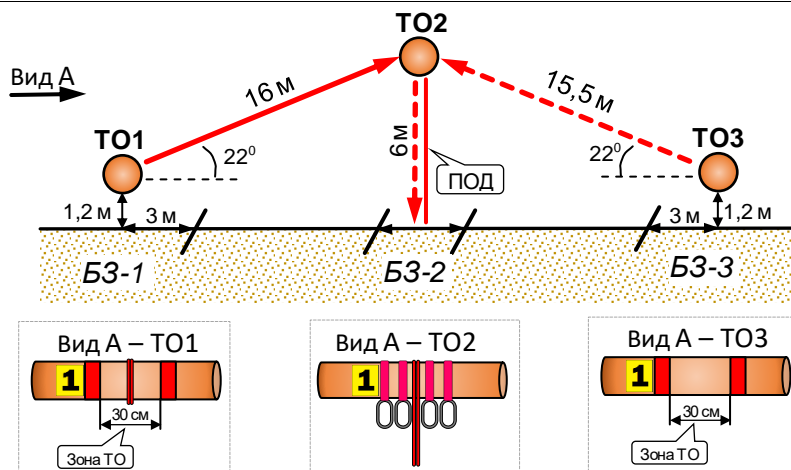
Обратное движение: В случае отсутствия возможности вернуться по п.7.8 (допускается без сопровождения), движение осуществляется по КОД в БЗ-3.

Блок этапов 8-11. Подъем по наклонной навесной переправе – Спуск по перилам – Подъем по наклонной навесной переправе – Спуск по перилам.

КВ – 10 мин.

Участники преодолевают блок этапов в следующем порядке:

- 1) Первый участник проходит этапы 8 и 9;
- 2) Второй участник проходит этапы 8 и 9;
- 3) Переходят из БЗ-2 в БЗ-3;
- 4) Организуют перила этапа 10 на ТО3;
- 5) Проходят этапы 10 и 11.



<p>Этап 8. Подъем по наклонной навесной переправе. ТО1→ТО2</p>	<p>Этап 9. Спуск по перилам. ТО2→БЗ-2</p>	<p>Этап 10. Подъем по наклонной навесной переправе. ТО3→ТО2</p>	<p>Этап 11. Спуск по перилам. ТО2→БЗ-2</p>
<p>Оборудование: ИС: БЗ-1, КЛ – начало ОЗ, ТО1 – горизонтальная опора. Судейские двойные перила. ЦС: ОЗ, ТО2 – 4 карабина. ПОД – судейские перила для дополнительной самостраховки. Действия: Движение по п.п.7.9, 7.9.4.4. Обратное движение: По п.п.7.9, 7.9.4(в) или по п.7.9 с дополнительной самостраховкой по п.7.9.4(б) к ПОД.</p>	<p>Оборудование: ИС: ОЗ, ТО2 – 4 карабина. ПОД. ЦС: БЗ-2, КЛ – границы ОЗ. Действия: Организация перил по п.7.6. Движение по п.7.12. Снятие перил не производится, перила используются при прохождении этапов 10 и 11. Обратное движение: По п.7.10 по своим перилам или по ПОД.</p>	<p>Оборудование: ИС: БЗ-3, КЛ – начало ОЗ, ТО3 – горизонтальная опора. ЦС: ОЗ, ТО2 – 4 карабина. ПОД – судейские перила для дополнительной самостраховки. КОД – вдоль нитки этапа. Действия: Организация перил по п.7.6. Движение по п.п.7.9, 7.9.4.4. Снятие перил по п.7.6.15 с ЦС этапа 10, при движении по этапу 11 и с ЦС этапа 11 в БЗ-2. Обратное движение: В случае отсутствия возможности вернуться по п.п.7.9, 7.9.4(в) или по п.7.9 с дополнительной самостраховкой по п.7.9.4(б) к ПОД, движение осуществляется по КОД.</p>	<p>Оборудование: ИС: ОЗ, ТО2 – 4 карабина. ПОД. ЦС: БЗ-2, КЛ – границы ОЗ. Действия: Организация перил по п.7.6. Движение по п.7.12. Снятие перил по п.7.6.15 в БЗ-2. Обратное движение: По п.7.10 по своим перилам или по ПОД.</p>