



ЧЕМПИОНАТ РЕСПУБЛИКИ МАРИЙ ЭЛ ПО СПОРТИВНОМУ ТУРИЗМУ НА ПЕШЕХОДНЫХ ДИСТАНЦИЯХ

16-17 ноября 2024 года, Медведевский район дер. Корта УТБ «Корта»

УСЛОВИЯ СОРЕВНОВАНИЙ В ДИСЦИПЛИНЕ «ДИСТАНЦИЯ – ПЕШЕХОДНАЯ – ГРУППА» короткая (спринт)

Класс дистанции – 4	Количество этапов – 10
Длина дистанции – 1090 м	ОКВ дистанции – 40 мин

- Соревнования проводятся в соответствии с Правилами вида спорта «Спортивный туризм», раздела 3, части 7. Далее пункт Правил, указанный в условиях этапа.
- Допускается лидирование на участке дистанции Старт – Блок этапов 1-3.
- По п.1.6.8. вход в РЗ этапа 4, блока этапов 5-7, 8-10 осуществляется после сбора всех участников группы в зоне, расположенной перед РЗ этапа.
- По п.1.3.1.4 обеспечение участника ВКС не требуется.
- Характер маркировки: сигнальная красно-белая лента, красные и синие виборды.
- При движении по КОД допускается перемещение участника как в сторону ИС, так и в сторону ЦС этапа.
- На соревнованиях применяется система электронной отметки SPORTident. Порядок работы с отметкой на дистанции:

	Станция отметки	Место расположения	Расстояние от станции до чипа, при котором происходит отметка	Примечание
СТАРТ	отсутствует	-	-	старт осуществляется по последнему звуковому сигналу стартовых часов
ПРОХОЖДЕНИЕ ЭТАПА	бесконтактная станция	на входе и выходе в/из рабочей зоны этапа	1,8 м и менее	
СНЯТИЕ С ЭТАПА	контактная станция «СНЯТИЕ»	у судьи на выходе из рабочей зоны этапа	контактно	участник должен отметить самостоятельно
ФИНИШ	бесконтактная станция	на линии финиша	при пересечении линии финиша	

ПЕРЕЧЕНЬ ЭТАПОВ, ПАРАМЕТРЫ, ОБОРУДОВАНИЕ И УСЛОВИЯ ПРОХОЖДЕНИЯ

СТАРТ

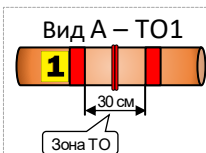
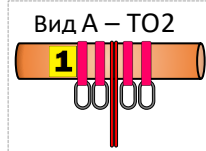
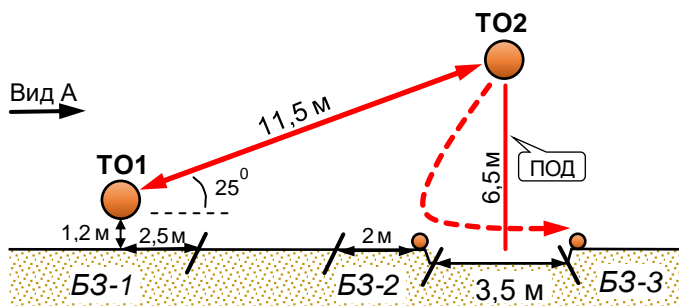
Расстояние до блока этапов 1-3: 290 м

Блок этапов 1-3. Подъем по наклонной навесной переправе – Спуск по перилам – Переправа методом «вертикальный маятник».

КВ – 10 мин.

Участники преодолевают блок этапов в следующем порядке:

- Первый участник проходит этап 1, организует перила этапа 2 (3), проходит этап 2;
- Остальные участники проходят этапы 1 и 2;
- Все участники проходят этап 3. Прохождение этапа 3 разрешено после прохождения всеми участниками этапа 2.



Этап 1. Подъем по наклонной навесной переправе. TO1 → TO2

Оборудование: ИС: БЗ-1, КЛ – начало ОЗ, ТО1 – горизонтальная опора. Судейские двойные перила. ЦС: ОЗ, ТО2 – 4 карабина.
Действия: Движение по п.п.7.9, 7.9.4.4.
Обратное движение: По п.п.7.9, 7.9.4(в) или по п.7.9 с дополнительной самостраховкой по п.7.9.4(б) к ПОД.

Этап 2. Спуск по перилам. TO2 → БЗ-2

Оборудование: ИС: ОЗ, ТО2 – 4 карабина. ЦС: БЗ-2, КЛ – границы ОЗ.
Действия: Организация перил по п.7.6. Движение по п.7.12. В случае касания рельефа в ОЗ участнику следует вернуться на ИС этапа по условиям обратного движения и повторить этап. Снятие перил не производится, перила используются на этапе 3.

Этап 3. Переправа методом «вертикальный маятник». БЗ-2 → БЗ-3

Оборудование: ИС: БЗ-2, КЛ – начало ОЗ. ТО2 – 4 карабина.
Перила, организованные при прохождении этапа 2. ЦС: БЗ-3, КЛ – окончание ОЗ. КОД – вдоль нитки этапа.
Действия: Организация перил по п.7.6. Движение по п.п.7.15, 7.15.2(a). Снятие перил по п.7.6.15.
Обратное движение: По КОД. При необходимости вернуться на ТО2, движение осуществляется по КОД в БЗ-1 и далее по условиям этапа 1 (допускается без

	<u>Обратное движение:</u> По п.7.10.	сопровождения). При движении на этапе 2 допускается страховка из БЗ-3.
--	--------------------------------------	--

Расстояние до этапа 4: 150 м

Этап 4. Навесная переправа. TO2→TO1		<u>KB – 10 мин.</u>
<p>Участники преодолевают этап в следующем порядке:</p> <ol style="list-style-type: none"> 1) Закрепляют перила этапа на TO1; 2) Переходят из БЗ-1 в БЗ-2; 3) Организуют перила этапа на TO2; 4) Проходят этап из БЗ-2 в БЗ-1 по перилам. <p>Запрещено крепление перил на TO2, пока все участники не покинут БЗ-1.</p>		
<p><u>Оборудование:</u> ИС: БЗ-2, КП – начало ОЗ, TO2 – горизонтальная опора. ЦС: БЗ-1, КП – окончание ОЗ, TO1 – горизонтальная опора. КОД – вдоль нитки этапа.</p> <p><u>Действия:</u> Организация перил по п.7.6. Движение по п.7.9. Снятие перил по п.7.6.15.</p> <p><u>Обратное движение:</u> В случае отсутствия возможности вернуться по п.7.9 (допускается без сопровождения), движение осуществляется по КОД.</p>		

Расстояние до блока этапов 5-7: 150 м

Блок этапов 5-7. Навесная переправа – Спуск по перилам – Переправа по параллельным перилам. KB – 10 мин.		
<p>Участники преодолевают блок этапов в следующем порядке:</p> <ol style="list-style-type: none"> 1) Закрепляют верхние перила этапа 7 на TO1 (допускается выполнять во время выполнения пункта 2); 2) Все участники проходят этапы 5 и 6; 3) Освобождают TO2 от специального снаряжения и от основного специального снаряжения; 4) Переходят из БЗ-2 в БЗ-3; 5) Организуют верхние перила этапа 7 на TO3; 6) Проходят этап 7. 		
<p>Этап 5. Навесная переправа. TO1→TO2</p> <p><u>Оборудование:</u> ИС: БЗ-1, КП – начало ОЗ, TO1 – горизонтальные опоры. Судейские двойные перила. ЦС: ОЗ, TO2 – 4 карабина. <u>Действия:</u> Движение по п.7.9. <u>Обратное движение:</u> По п.7.9 (допускается без сопровождения).</p>	<p>Этап 6. Спуск по перилам. TO2→БЗ-2</p> <p><u>Оборудование:</u> ИС: ОЗ, TO2 – 4 карабина. ПОД. ЦС: БЗ-2, КП – границы ОЗ. <u>Действия:</u> Организация перил по п.7.6. Движение по п.7.12. Снятие перил по п.7.6.15. <u>Обратное движение:</u> По п.7.10 по своим перилам или по ПОД.</p>	<p>Этап 7. Переправа по параллельным перилам. TO3→TO1</p> <p><u>Оборудование:</u> ИС: БЗ-3, КП – начало ОЗ, TO3 – горизонтальные опоры. Нижние перила – слэक्лайн. ЦС: БЗ-1, КП – окончание ОЗ, TO1 – горизонтальные опоры. КОД – вдоль коридора этапа. <u>Действия:</u> Организация верхних перил по п.7.6. Движение по п.7.8. Снятие верхних перил по п.7.6.15. <u>Обратное движение:</u> В случае отсутствия возможности вернуться по п.7.8 (допускается без сопровождения), движение осуществляется по КОД в БЗ-3.</p>

Расстояние до блока этапов 8-10: 320 м

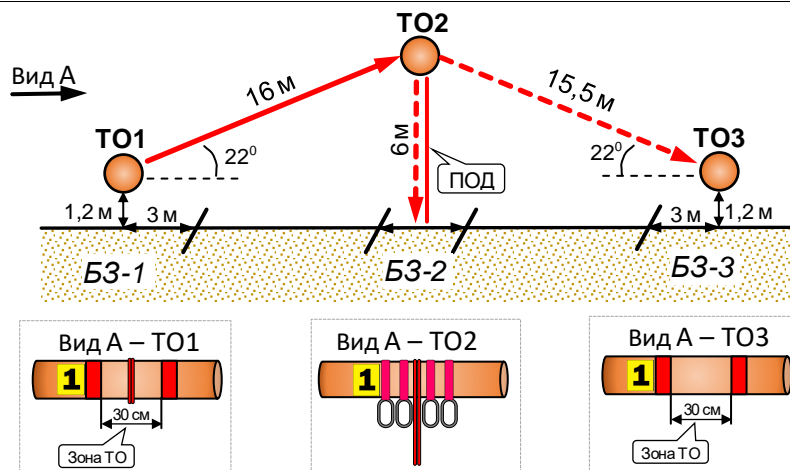
Блок этапов 8-10. Подъем по наклонной навесной переправе – Спуск по перилам – Спуск по наклонной навесной переправе.

КВ – 10 мин.

Участники преодолевают блок этапов в следующем порядке:

- 1) Первый участник проходит этап 8. Закрепляет на ТО2 командные перила этапов 9 (10);
- 2) Первый участник проходит этап 9;
- 3) Первый участник переходит из БЗ-2 в БЗ-3. Остальные участники проходят этапы 8 и 10.

Этап 8 проходят все участники.
Этап 9 проходит один участник.
Этап 10 проходят три участника.



Этап 8. Подъем по наклонной навесной переправе.

ТО1→ТО2

Оборудование:

ИС: БЗ-1, КЛ – начало ОЗ, ТО1 – горизонтальная опора.

Судейские двойные перила.

ЦС: ОЗ, ТО2 – 4 карабина.

ПОД – судейские перила для дополнительной самостраховки.

Действия: Движение по п.п.7.9, 7.9.4.4.

Обратное движение: По п.п.7.9, 7.9.4(в) или по п.7.9 с дополнительной самостраховкой по п.7.9.4(б) к ПОД.

Этап 9. Спуск по перилам.

ТО2→БЗ-2

Оборудование:

ИС: ОЗ, ТО2 – 4 карабина.

ПОД.

ЦС: БЗ-2, КЛ – границы ОЗ.

Действия: Организация перил по п.7.6. Движение по п.7.12.

Снятие перил не производится, перила используются на этапе 10.

Обратное движение: По п.7.10 по своим перилам или по ПОД.

Этап 10. Спуск по наклонной навесной переправе.

ТО2→ТО3

Оборудование:

ИС: ОЗ, ТО2 – 4 карабина.

ЦС: БЗ-3, КЛ – окончание ОЗ, ТО3 – горизонтальная опора.

КОД – вдоль нитки этапа.

Действия: Организация перил по п.7.6.

Движение по п.п.7.9, 7.9.4(в). Снятие перил по п.7.6.15.

Обратное движение: В случае отсутствия возможности вернуться по п.п.7.9, 7.9.4(а) (допускается без сопровождения) по своим перилам, движение осуществляется по КОД в БЗ-2, затем по ПОД этапа 9 по п.7.10 к ТО2.

Расстояние до финиша: 180 м

ФИНИШ