



# ЧЕМПИОНАТ РОССИИ ПО СПОРТУ СЛЕПЫХ (СПОРТИВНЫЙ ТУРИЗМ - МНОГОБОРЬЕ)

14 – 18 августа 2024 года, Республика Марий Эл  
Медведевский район п. Куяр УТБ «Сосновая роща»

## УСЛОВИЯ СОРЕВНОВАНИЙ В ДИСЦИПЛИНЕ «ДИСТАНЦИЯ – ПЕШЕХОДНАЯ» короткая (спринт) СПОРТСМЕНЫ – ИНВАЛИДЫ ГРУПП **B2** и **B3**

Класс дистанции – 3	Количество этапов – 6
Расстояния между этапами и длина дистанции указаны на схеме дистанции	ОКВ дистанции – 50 мин

- Соревнования проводятся в соответствии с Правилами вида спорта «Спортивный туризм», раздела 3, части 7. Далее пункт Правил, указанный в условиях этапа.
- По п.1.3.6: допускается перемещение участника по КОД и/или ПОД как в сторону ИС, так и в сторону ЦС этапа, при этом участники, начавшие движение по ПОД в ОЗ этапа или начавшие движение по КОД, обязаны достичь ИС данного этапа.
- По п.1.3.11 все карабины, предоставленные в качестве ТО – неразъёмные.
- На соревнованиях применяется система электронной отметки SPORTident.

Порядок работы с отметкой на дистанции:

	Станция отметки	Место расположения	Расстояние от станции до чипа, при котором происходит отметка	Примечание
СТАРТ	отсутствует	-	-	старт осуществляется по третьему звуковому сигналу стартовых часов
ПРОХОЖДЕНИЕ ЭТАПА	бесконтактная станция	на входе и выходе в/из рабочей зоны этапа	1,8 м и менее	
СНЯТИЕ С ЭТАПА	контактная станция «СНЯТИЕ»	у судьи на выходе из рабочей зоны этапа	контактно	участник должен отметиться самостоятельно
ФИНИШ	бесконтактная станция	на линии финиша	при пересечении линии финиша	

## ПЕРЕЧЕНЬ ЭТАПОВ, ПАРАМЕТРЫ, ОБОРУДОВАНИЕ И УСЛОВИЯ ПРОХОЖДЕНИЯ

### Старт

#### Этап 1. Навесная переправа.

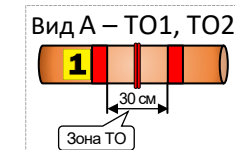
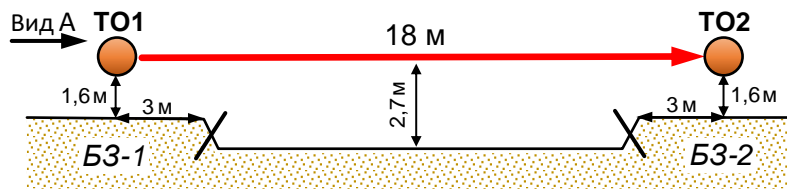
Оборудование:

ИС: БЗ-1, КЛ – начало ОЗ, ТО1 – горизонтальная опора.  
Судейские двойные перила.

ЦС: БЗ-2, КЛ – окончание ОЗ, ТО2 – горизонтальная опора.

Действия: Движение по п.7.9.

Обратное движение: По п.7.9.



#### Этап 2. Переправа по параллельным перилам.

Оборудование:

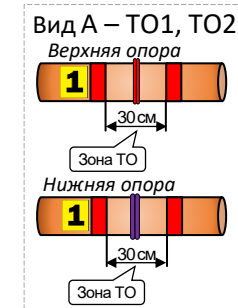
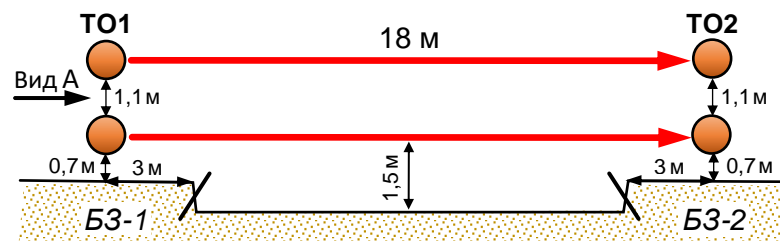
ИС: БЗ-1, КЛ – начало ОЗ, ТО1 – горизонтальные опоры.  
Верхние судейские перила – одинарная веревка.

Нижние судейские перила – слэклийн.

ЦС: БЗ-2, КЛ – окончание ОЗ, ТО2 – горизонтальные опоры.

Действия: Движение по п.7.8.

Обратное движение: По п.7.8.



#### Этап 3. Переправа по бревну методом «горизонтальный маятник».

Оборудование:

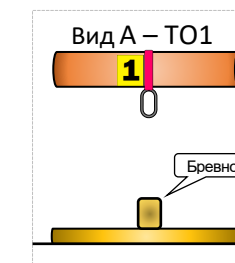
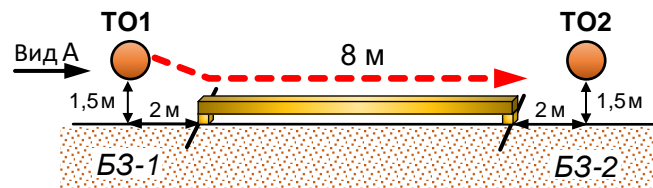
ИС: БЗ-1, КЛ – начало ОЗ, ТО1 – 1 судейский карабин.

ЦС: БЗ-2, КЛ – окончание ОЗ, ТО2 – горизонтальная опора.

Действия: Организация перил по п.7.6. Движение на ногах по п.7.14. Снятие перил по п.7.6.15.

КОД – вдоль коридора этапа.

Обратное движение: По КОД.



#### Этап 4. Переправа методом «вертикальный маятник».

Оборудование:

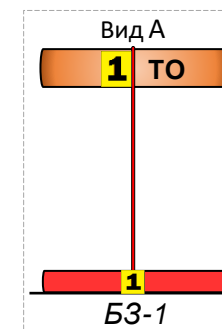
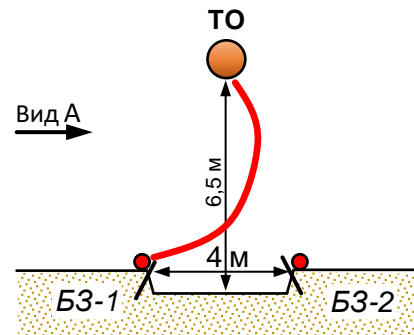
ИС: БЗ-1, КП – начало ОЗ.

Судейские перила.

ЦС: БЗ-2, КП – окончание ОЗ.

Действия: Движение по п.7.15, 7.15.2(а).

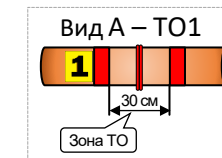
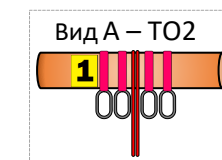
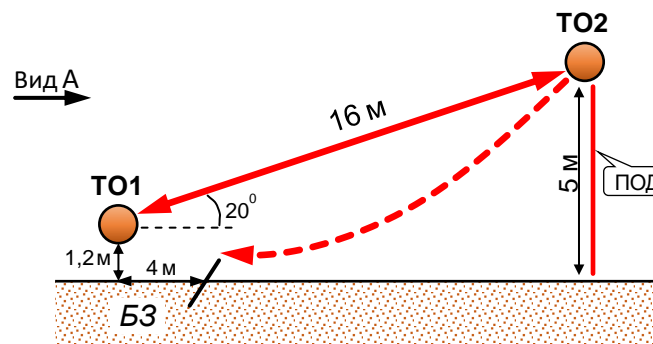
Обратное движение: По п.7.15, 7.15.2(а), либо вдоль нитки этапа.



#### Блок этапов 5-6. Подъем по наклонной навесной переправе – Спуск по наклонной навесной переправе.

Участник преодолевает блок этапов в следующем порядке:

- 1) Проходит этап 5;
- 2) Организует на ТО2 перила дополнительной самостраховки.
- 3) Проходит этап 6.



#### Этап 5. Подъем по наклонной навесной переправе.

ТО1→ТО2

Оборудование:

ИС: БЗ, КП – начало ОЗ, ТО1 – горизонтальная опора.

Судейские двойные перила.

ЦС: ОЗ, ТО2 – 4 судейских карабина.

ПОД – судейские перила для дополнительной самостраховки.

Действия: Движение по п.п.7.9, 7.9.4(а).

Обратное движение: Движение по п.7.9 с дополнительной самостраховкой по п.7.9.4(б) к своим перилам или к ПОД.

#### Этап 6. Спуск по наклонной навесной переправе.

ТО2→ТО1

Оборудование:

ИС: ОЗ, ТО2 – 4 судейских карабина.

Судейские двойные перила.

ЦС: БЗ, КП – окончание ОЗ, ТО1 – горизонтальная опора.

Действия: Организация перил для дополнительной самостраховки по п.7.6. Движение по п.п.7.9, 7.9.4(б). Снятие перил п.7.6.15.

Обратное движение: По п.п.7.9, 7.9.4(а).

**Финиш**