



# ПЕРВЕНСТВО РОССИИ ПО СПОРТИВНОМУ ТУРИЗМУ НА ЛЫЖНЫХ ДИСТАНЦИЯХ

01-06 марта 2023 года, Республика Марий Эл  
Медведевский район дер. Корта УТБ «Корта»

## УСЛОВИЯ СОРЕВНОВАНИЙ В ДИСЦИПЛИНЕ «ДИСТАНЦИЯ – ЛЫЖНАЯ – ГРУППА» длинная

|                                 |                                  |
|---------------------------------|----------------------------------|
| <b>Класс дистанции – 4</b>      | <b>Количество этапов – 10</b>    |
| <b>Длина дистанции – 7450 м</b> | <b>ОКВ дистанции – 120 минут</b> |

- Соревнования проводятся в соответствии с Правилами вида спорта «Спортивный туризм», раздела 3, части 5. Далее пункт Правил, указанный в условиях этапа.
- При движении по КОД допускается перемещение участника как в сторону ИС, так и в сторону ЦС этапа.
- На соревнованиях применяется система электронной отметки SPORTident.

Порядок работы с отметкой на дистанции:

|                   | Станция отметки             | Место расположения                        | Расстояние от станции до чипа, при котором происходит отметка | Примечание  |
|-------------------|-----------------------------|---|---|---|
| СТАРТ             | отсутствует                 | -   | -   | старт по последнему звуковому сигналу стартовых часов |
| ПРОХОЖДЕНИЕ ЭТАПА | бесконтактная станция       | на входе и выходе в/из рабочей зоны этапа | 1,8 м и менее   |   |
| СНЯТИЕ С ЭТАПА    | контактная станция «СНЯТИЕ» | у судьи на выходе из рабочей зоны этапа   | контактно   | участник должен отметить самостоятельно               |
| ФИНИШ             | бесконтактная станция       | на линии финиша                           | при пересечении линии финиша                                  |   |

## ПЕРЕЧЕНЬ ЭТАПОВ, ПАРАМЕТРЫ, ОБОРУДОВАНИЕ И УСЛОВИЯ ПРОХОЖДЕНИЯ

### Старт

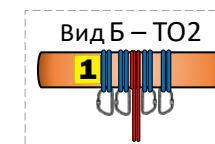
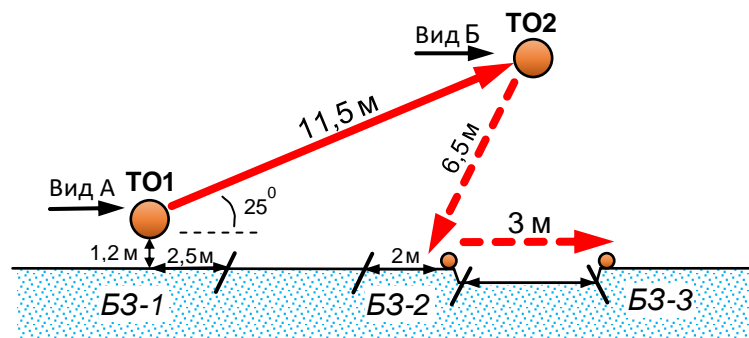
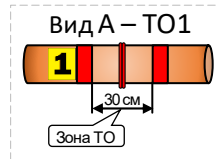
Расстояние до блока этапов 1-3: 1350 м

**Блок этапов 1-3. Подъем по наклонной навесной переправе – Спуск по перилам – Переправа методом «вертикальный маятник».** *КВ – 12 мин.*

Участники преодолевают блок этапов в следующем порядке:

- 1) Первый участник проходит этапы 1, организует перила этапа 2 (3), проходит этап 2;
- 2) Остальные участники проходят этапы 1 и 2;
- 3) Все участники проходят этап 3.

Прохождение этапа 3 разрешено после прохождения всеми участниками этапа 2.



**Этап 1. Подъем по наклонной навесной переправе.** *ТО1→ТО2*

Оборудование:

ИС: БЗ-1, КЛ – начало ОЗ, ТО1 – горизонтальная опора.

Судейские двойные перила.

ЦС: ОЗ, ТО2 – 4 карабина.

Действия: Движение по п.п.7.9, 7.9.4.4.

Обратное движение: По п.п.7.9, 7.9.4(в).

**Этап 2. Спуск по перилам.** *ТО2→БЗ-2*

Оборудование:

ИС: ОЗ, ТО2 – 4 карабина.

ЦС: БЗ-2, КЛ – границы ОЗ.

Действия: Организация перил по п.7.6.

Движение по п.7.12. В случае касания рельефа в ОЗ участнику следует вернуться на ИС этапа по условиям обратного движения и повторить этап. Снятие перил не производится, перила используются на этапе 3.

Обратное движение: По п.7.10.

**Этап 3. Переправа методом «вертикальный маятник».** *БЗ-3→БЗ-4*

Оборудование:

ИС: БЗ-2, КЛ – начало ОЗ.

ТО2 – 4 карабина.

Перила, организованные при прохождении этапа 2.

ЦС: БЗ-3, КЛ – окончание ОЗ.

КОД – вдоль коридора этапа.

Действия: Движение по п.п.7.15, 7.15.2(а). Снятие перил по п.7.6.15.

Обратное движение: По КОД. При необходимости вернуться на ТО2, движение осуществляется по КОД в БЗ-1 и далее по условиям этапа 1 (допускается без сопровождения).

Расстояние до этапа 4: 1300 м

**Этап 4. Навесная переправа.** *ТО1→ТО2*

*КВ – 10 мин.*

Оборудование:

ИС: БЗ-1, КЛ – начало ОЗ, ТО1 – горизонтальная опора.

Судейские двойные перила (для первого участника) для восстановления – исходное положение перил: веревка завязана с провисом на один штык без контрольного.

ЦС: БЗ-2, КЛ – окончание ОЗ, ТО2 – горизонтальная опора.

Действия: Восстановление судейских перил по п.7.6.12.

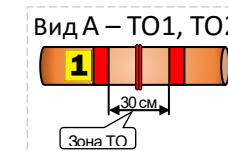
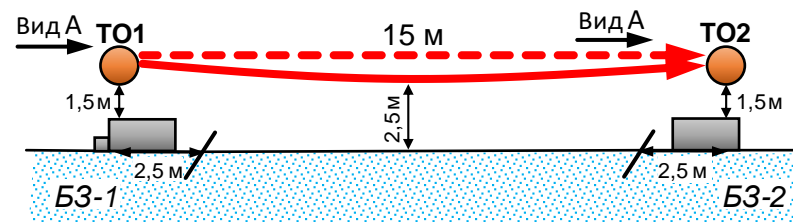
Движение первого участника по судейским перилам по п.7.9.

Организация командных перил по п.7.6.

Движение остальных участников по командным перилам по п.7.9.

Снятие командных перил по п.7.6.15.

Обратное движение: По п.7.9 по командным или судейским перилам.

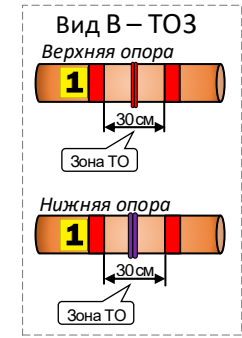
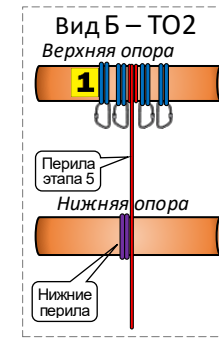
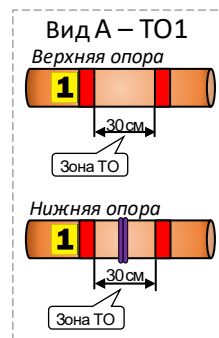
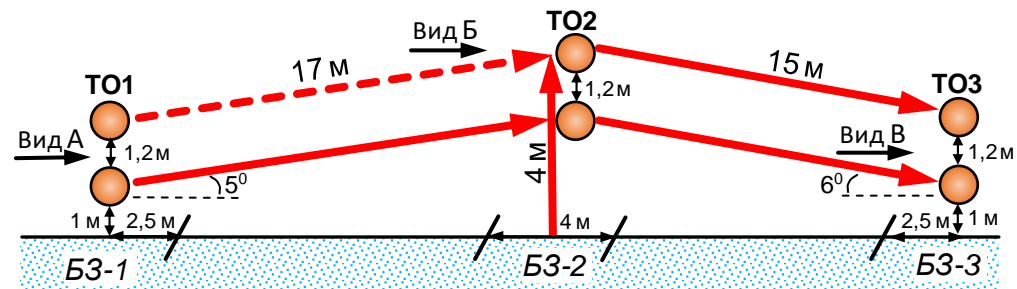


**Блок этапов 5-7. Подъем по перилам – Переправа по параллельным перилам – Переправа по параллельным перилам.**

*КВ – 12 мин.*

Участники преодолевают блок этапов в следующем порядке:

- 1) Первый участник переходит из БЗ-1 в БЗ-2;
- 2) Первый участник проходит этап 5;
- 3) Первый участник закрепляет верхние перила этапа 6 на ТО2;
- 4) Первый участник проходит этап 7.
- 5) Остальные участники проходят этапы 6 и 7.



**Этап 5. Подъем по перилам.**  
БЗ-2→ТО2

**Этап 6. Переправа по параллельным перилам.**  
ТО1→ТО2

**Этап 7. Переправа по параллельным перилам.**  
ТО2→ТО3

Оборудование:

ИС: БЗ-2, КЛ – границы ОЗ.

Судейские перила.

ЦС: ОЗ, ТО2 – 4 карабина.

Действия: Движение по п.7.10.

Обратное движение: По п.7.10.

Оборудование:

ИС: БЗ-1, КЛ – начало ОЗ, ТО1 – горизонтальные опоры.

Нижние перила – слэклайн.

ЦС: ОЗ, ТО2 – 4 карабина на верхней опоре.

КОД – вдоль коридора этапа.

Действия: Организация верхних перил по п.7.6. Движение по п.7.8. Снятие верхних перил по п.7.6.15 (а, в, г).

Обратное движение: В случае отсутствия возможности вернуться по п.7.8, движение осуществляется по условиям обратного движения этапа 5 в БЗ-2, затем по КОД в БЗ-1.

Оборудование:

ИС: ОЗ, ТО2 – 4 карабина на верхней опоре.

Верхние перила – одинарная веревка.

Нижние перила – слэклайн.

ЦС: БЗ-3, КЛ – окончание ОЗ, ТО3 – горизонтальные опоры.

Действия: Движение по п.7.8.

Обратное движение: По п.7.8.

Расстояние до блока этапов 8-9: 1200 м

| <b>Блок этапов 8-9. Подъем по наклонной навесной переправе – Спуск по наклонной навесной переправе.</b> <span style="float: right;">КВ – 12 мин.</span>  |   |
|--|---|
| Участники преодолевают этапы 8 и 9 последовательно.  |   |
|  |   |
| <b>Этап 8. Подъем по наклонной навесной переправе.</b><br>ТО1→ТО2  | <b>Этап 9. Спуск по наклонной навесной переправе.</b><br>ТО2→ТО3  |
| <p><b>Оборудование:</b><br/>                     ИС: БЗ-1, КЛ – начало ОЗ, ТО1 – горизонтальная опора.<br/>                     Судейские двойные перила (для первого участника).<br/>                     ЦС: ОЗ, ТО2 – 4 карабина.</p> <p><b>Действия:</b> Движение первого участника по судейским перилам по п.п.7.9, 7.9.4.4.<br/>                     Организация перил по п.7.6. Движение остальных участников по командным перилам по п.п.7.9, 7.9.4.4. Снятие командных перил по п.7.6.15 (а, в, г).</p> <p><b>Обратное движение:</b> По п.п.7.9, 7.9.4(в) по судейским или командным перилам.</p> | <p><b>Оборудование:</b><br/>                     ИС: ОЗ, ТО2 – 4 карабина.<br/>                     Судейские двойные перила.<br/>                     ЦС: БЗ-2, КЛ – окончание ОЗ, ТО3 – горизонтальная опора.</p> <p><b>Действия:</b> Движение по п.п.7.9, 7.9.4(в).</p> <p><b>Обратное движение:</b> По п.п.7.9, 7.9.4(а) (допускается без сопровождения).</p> |

Расстояние до этапа 10: 1200 м

| <b>Этап 10. Переправа по бревну. ТО1→ТО2</b> <span style="float: right;">КВ – 10 мин.</span>   |  |
|--|--|
| <p><b>Оборудование:</b><br/>                     ИС: БЗ-1, КЛ – начало ОЗ, ТО1 – 2 карабина.<br/>                     ЦС: БЗ-2, КЛ – окончание ОЗ, ТО2 – горизонтальная опора.<br/>                     КОД – вдоль коридора этапа.</p> <p><b>Действия:</b> Движение первого участника по п.7.2.<br/>                     Организация перил по п.7.6.<br/>                     Движение остальных участников по п.7.8.<br/>                     Снятие перил по п.7.6.15.</p> <p><b>Обратное движение:</b> По КОД.</p> |  |
|  |  |

Расстояние до финиша: 1200 м

**Финиш**