



# ПЕРВЕНСТВО РОССИИ ПО СПОРТИВНОМУ ТУРИЗМУ НА ЛЫЖНЫХ ДИСТАНЦИЯХ

01-06 марта 2023 года, Республика Марий Эл  
Медведевский район дер. Корта УТБ «Корта»

## УСЛОВИЯ СОРЕВНОВАНИЙ В ДИСЦИПЛИНЕ «ДИСТАНЦИЯ – ЛЫЖНАЯ» длинная

<b>Класс дистанции – 3</b>	<b>Количество этапов – 7</b>
<b>Длина дистанции – 6300 м</b>	<b>ОКВ дистанции – 100 минут</b>

- Соревнования проводятся в соответствии с Правилами вида спорта «Спортивный туризм», раздела 3, части 5. Далее пункт Правил, указанный в условиях этапа.
- По п.6.2.9 (а).
- При движении по КОД допускается перемещение участника как в сторону ИС, так и в сторону ЦС этапа.
- На соревнованиях применяется система электронной отметки SPORTident.

Порядок работы с отметкой на дистанции:

	Станция отметки	Место расположения	Расстояние от станции до чипа, при котором происходит отметка	Примечание
СТАРТ	отсутствует	-	-	старт осуществляется по последнему звуковому сигналу стартовых часов
ПРОХОЖДЕНИЕ ЭТАПА	бесконтактная станция	на входе и выходе в/из рабочей зоны этапа	1,8 м и менее	
СНЯТИЕ С ЭТАПА	контактная станция «СНЯТИЕ»	у судьи на выходе из рабочей зоны этапа	контактно	участник должен отметить самостоятельно
ФИНИШ	бесконтактная станция	на линии финиша	при пересечении линии финиша	

# ПЕРЕЧЕНЬ ЭТАПОВ, ПАРАМЕТРЫ, ОБОРУДОВАНИЕ И УСЛОВИЯ ПРОХОЖДЕНИЯ

## Старт

Расстояние до этапа 1: 200 м

### Этап 1. Переправа методом «вертикальный маятник». БЗ-1→БЗ-2

КВ – 6 мин.

#### Оборудование:

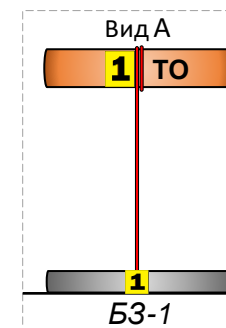
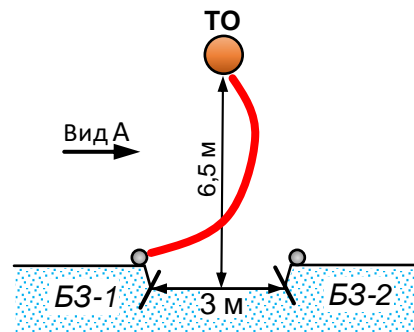
ИС: БЗ-1, КП – начало ОЗ.

Судейские перила.

ЦС: БЗ-2, КП – окончание ОЗ.

Действия: Движение по п.7.15.

Обратное движение: По п.7.15.



Расстояние до этапа 2: 1300 м

### Этап 2. Навесная переправа. ТО1→ТО2

КВ – 6 мин.

#### Оборудование:

ИС: БЗ-1, КП – начало ОЗ, ТО1 – горизонтальная опора.

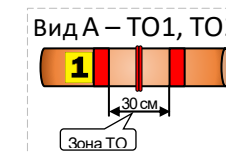
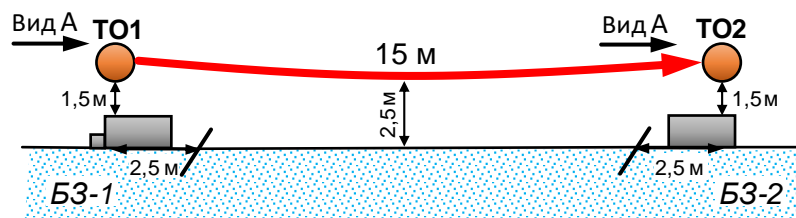
Судейские двойные перила для восстановления – исходное положение перил: веревка завязана с провисом на один штык без контрольного.

ЦС: БЗ-2, КП – окончание ОЗ, ТО2 – горизонтальная опора.

Действия: Восстановление перил по п.7.6.12.

Движение по п.7.9.

Обратное движение: По п.7.9.

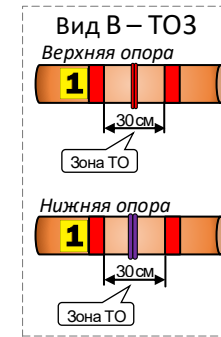
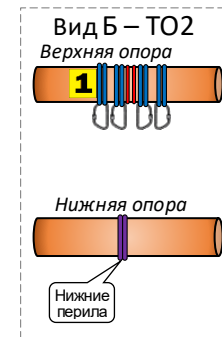
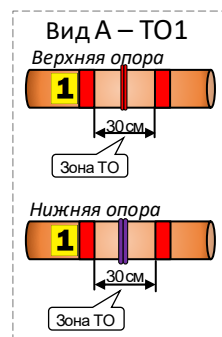
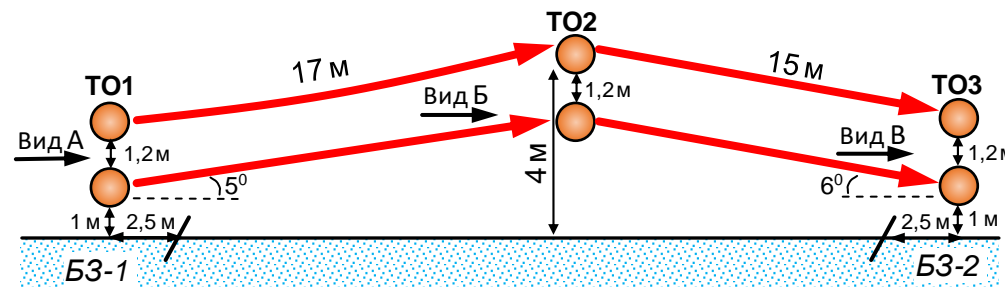


**Блок этапов 3-4. Переправа по параллельным перилам – Переправа по параллельным перилам.**

*КВ – 8 мин.*

Участник преодолевает блок этапов в следующем порядке:

- 1) Проходит этап 3;
- 2) Проходит этап 4.



**Этап 3. Переправа по параллельным перилам.**

*ТО1→ТО2*

Оборудование:

ИС: БЗ-1, КЛ – начало ОЗ, ТО1 – горизонтальные опоры.  
Верхние перила – одинарная веревка для восстановления – исходное положение перил: веревка завязана с провисом на один штык без контрольного.

Нижние перила – слэक्лайн.

ЦС: ОЗ, ТО2 – 4 карабина на верхней опоре.

КОД – вдоль коридора этапа.

Действия: Восстановление верхних перил по п.7.6.12. Движение по п.7.8.

Обратное движение: В случае отсутствия возможности вернуться по п.7.8, движение осуществляется по КОД в БЗ-2.

**Этап 4. Переправа по параллельным перилам.**

*ТО2→ТО3*

Оборудование:

ИС: ОЗ, ТО2 – 4 карабина на верхней опоре.

Верхние перила – одинарная веревка.

Нижние перила – слэक्лайн.

ЦС: БЗ-2, КЛ – окончание ОЗ, ТО3 – горизонтальные опоры.

Действия: Движение по п.7.8.

Обратное движение: По п.7.8.

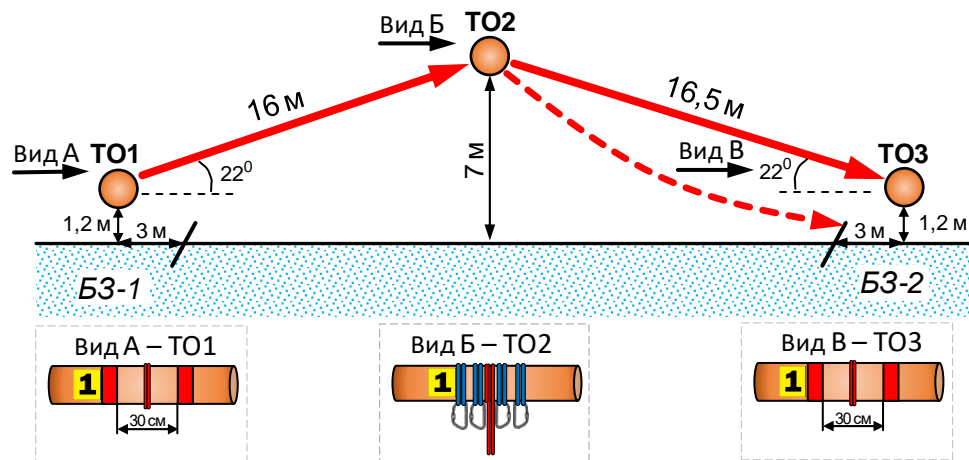
Расстояние до блока этапов 5-6: 1200 м

**Блок этапов 5-6. Подъем по наклонной навесной переправе – Спуск по наклонной навесной переправе.**

*КВ – 8 мин.*

Участник преодолевает блок этапов в следующем порядке:

- 1) Проходит этап 5;
- 2) Проходит этап 6.



**Этап 5. Подъем по наклонной навесной переправе. TO1→TO2**

**Этап 6. Спуск по наклонной навесной переправе. TO2→TO3**

Оборудование:

ИС: БЗ-1, КЛ – начало ОЗ, ТО1 – горизонтальная опора.

Судейские двойные перила.

ЦС: ОЗ, ТО2 – 4 карабина.

Действия: Движение по п.п.7.9, 7.9.4(а).

Обратное движение: По п.7.9 с дополнительной самостраховкой по п.7.9.4(б) к своим перилам.

Оборудование:

ИС: ОЗ, ТО2 – 4 карабина.

Судейские двойные перила.

ЦС: БЗ-2, КЛ – окончание ОЗ, ТО3 – горизонтальная опора.

Действия: Организация перил для дополнительной самостраховки по п.7.6.

Движение по п.п.7.9, 7.9.4(б). Снятие перил для дополнительной самостраховки по п.7.6.15.

Обратное движение: По п.п.7.9, 7.9.4(а).

Расстояние до этапа 7: 1200 м

**Этап 7. Переправа по бревну методом «горизонтальный маятник». TO1→БЗ-2**

*КВ – 6 мин.*

Оборудование:

ИС: БЗ-1, КЛ – начало ОЗ, ТО1 – 2 карабина.

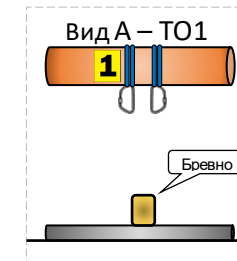
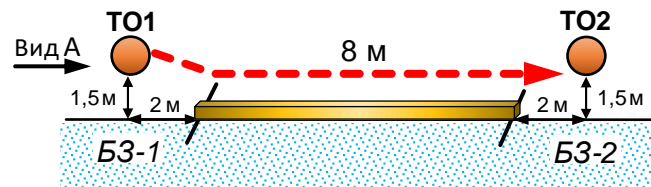
ЦС: БЗ-2, КЛ – окончание ОЗ, ТО2 – горизонтальная опора.

КОД – вдоль коридора этапа.

Действия: Организация перил по п.7.6. Движение по п.7.14.

Снятие перил по п.7.6.15.

Обратное движение: По КОД.



Расстояние до финиша: 1200 м

**Финиш**