



ЧЕМПИОНАТ РЕСПУБЛИКИ МАРИЙ ЭЛ ПО СПОРТИВНОМУ ТУРИЗМУ НА ЛЫЖНЫХ ДИСТАНЦИЯХ

21-22 января 2023 года, Медведевский район дер. Корта УТБ «Корта»

УСЛОВИЯ СОРЕВНОВАНИЙ В ДИСЦИПЛИНЕ «ДИСТАНЦИЯ – ЛЫЖНАЯ – СВЯЗКА» короткая

Класс дистанции – 4	Количество этапов – 8
Длина дистанции – 2,8 км	ОКВ дистанции – 60 минут

- Соревнования проводятся в соответствии с Правилами вида спорта «Спортивный туризм», раздела 3, части 5. Далее пункт Правил, указанный в условиях этапа.
- При движении по КОД допускается перемещение участника как в сторону ИС, так и в сторону ЦС этапа.
- На соревнованиях применяется система электронной отметки SPORTident. Порядок работы с отметкой на дистанции:

	Станция отметки	Место расположения	Расстояние от станции до чипа, при котором происходит отметка	Примечание
СТАРТ	отсутствует	-	-	старт осуществляется по последнему звуковому сигналу стартовых часов
ПРОХОЖДЕНИЕ ЭТАПА	бесконтактная станция	на входе и выходе в/из рабочей зоны этапа	1,8 м и менее	
СНЯТИЕ С ЭТАПА	контактная станция «СНЯТИЕ»	у судьи на выходе из рабочей зоны этапа	контактно	участник должен отметить самостоятельно
ФИНИШ	бесконтактная станция	на линии финиша	при пересечении линии финиша	

ПЕРЕЧЕНЬ ЭТАПОВ, ПАРАМЕТРЫ, ОБОРУДОВАНИЕ И УСЛОВИЯ ПРОХОЖДЕНИЯ

Старт

Расстояние до этапа 1: 550 м

Этап 1. Переправа по бревну. Т01→Т02

КВ – 6 мин.

Оборудование:

ИС: БЗ-1, КЛ – начало ОЗ, Т01 – 2 карабина.

ЦС: БЗ-2, КЛ – окончание ОЗ, Т02 – горизонтальная опора.

КОД – вдоль коридора этапа.

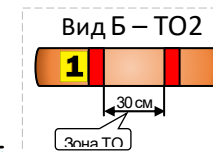
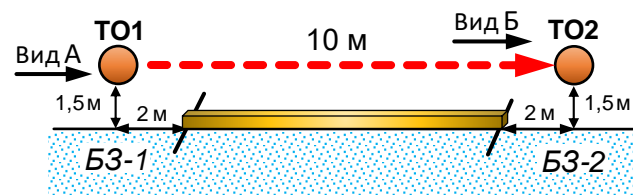
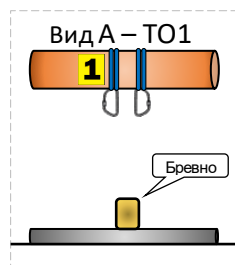
Действия: Движение первого участника по п.7.2.

Организация перил по п.7.6.

Движение второго участника по п.7.8.

Снятие перил по п.7.6.15.

Обратное движение: По КОД.



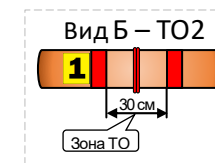
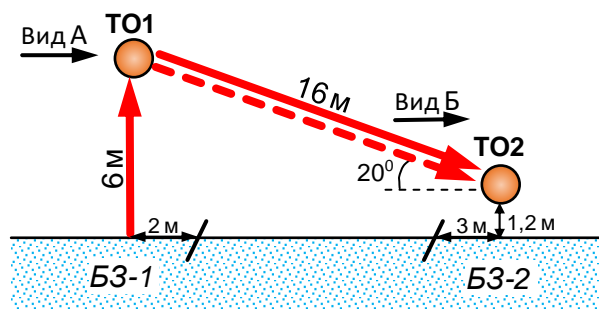
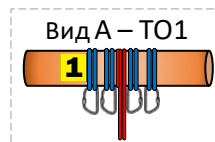
Расстояние до блока этапов 2-3: 550 м

Блок этапов 2-3. Подъем по перилам – Спуск по наклонной навесной переправе.

КВ – 8 мин.

Участники преодолевают блок этапов в следующем порядке:

- 1) Первый участник проходит этапы 2 и 3;
- 2) Второй участник проходит этапы 2 и 3.



Этап 2. Подъем по перилам.

БЗ-1→Т01

Оборудование:

ИС: БЗ-1, КЛ – границы ОЗ.

Судейские перила.

ЦС: ОЗ, Т01 – 4 карабина.

Действия: Движение первого участника по п.7.10.

Движение второго участника по п.п.7.11, 7.11.1(б).

Обратное движение: По п.7.10.

Этап 3. Спуск по наклонной навесной переправе.

Т01→Т02

Оборудование:

ИС: ОЗ, Т01 – 4 карабина.

Судейские перила – двойная веревка (для первого участника).

ЦС: БЗ-2, КЛ – окончание ОЗ, Т02 – горизонтальная опора.

Действия: Движение первого участника по судейским перилам по п.п.7.9, 7.9.4(в). Организация перил по п.7.6. Движение второго участника по командным перилам по п.п.7.9, 7.9.4(в). Снятие командных перил по п.7.6.15.

Обратное движение: По п.п.7.9, 7.9.4(а).

Расстояние до этапа 4: 550 м

Этап 4. Переправа по параллельным перилам. Т02→Т01

КВ – 8 мин.

Участники преодолевают этап в следующем порядке:

- 1) Закрепляют верхние перила этапа на Т01;
- 2) Переходят из БЗ-1 в БЗ-2;
- 3) Организуют верхние перила этапа на Т02;
- 4) Проходят этап 4 из БЗ-2 в БЗ-1.

Оборудование:

ИС: БЗ-2, КП – начало ОЗ, Т02 – горизонтальные опоры.

Нижние судейские перила – слэклайн (стропа 35 мм).

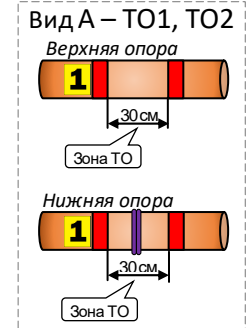
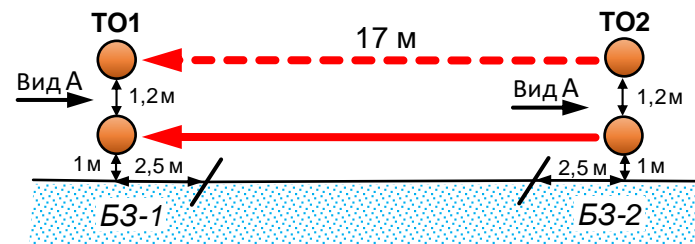
ЦС: БЗ-1, КП – окончание ОЗ, Т01 – горизонтальные опоры.

КОД – вдоль коридора этапа.

Действия: Организация верхних перил по п.7.6. Движение по п.7.8.

Снятие верхних перил по п.7.6.15.

Обратное движение: В случае отсутствия возможности вернуться по п.7.8 по своим перилам, движение осуществляется по КОД.



Расстояние до этапа 5: 550 м

Этап 5. Навесная переправа. Т01→Т02

КВ – 8 мин.

Оборудование:

ИС: БЗ-1, КП – начало ОЗ, Т01 – горизонтальная опора.

Судейские перила (для первого участника) – двойная веревка для восстановления – исходное положение перил: веревка завязана с провисом на один штык без контрольного.

ЦС: БЗ-2, КП – окончание ОЗ, Т02 – горизонтальная опора.

Действия: Восстановление судейских перил по п.7.6.12.

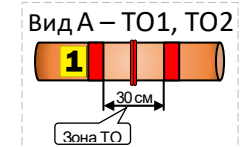
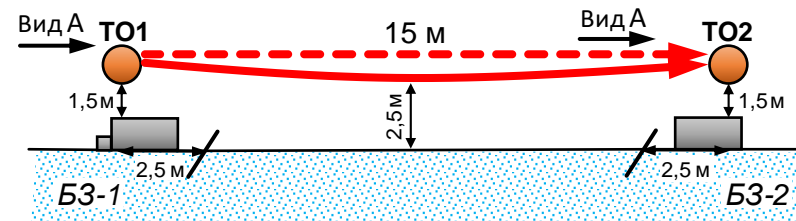
Движение первого участника по судейским перилам по п.7.9.

Организация командных перил по п.7.6.

Движение второго участника по командным перилам по п.7.9.

Снятие командных перил по п.7.6.15.

Обратное движение: По п.7.9 по командным или судейским перилам.



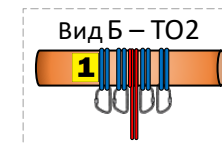
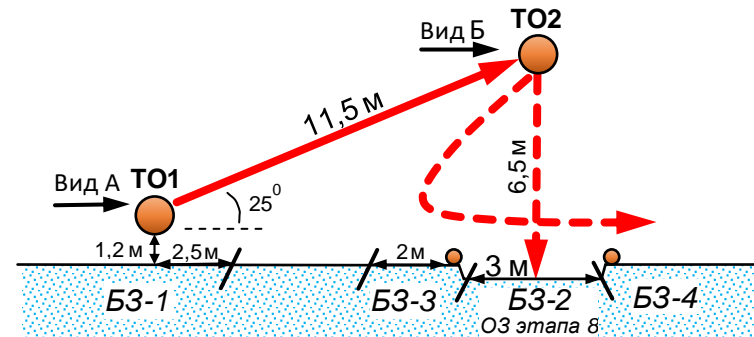
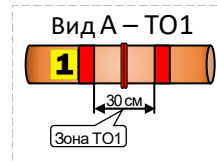
Расстояние до блока этапов 6-8: 150 м

Блок этапов 6-8. Подъем по наклонной навесной переправе – Спуск по перилам – Переправа методом «вертикальный маятник».

КВ – 8 мин.

Участники преодолевают блок этапов в следующем порядке:

- 1) Первый участник проходит этапы 6 и 7;
- 2) Второй участник проходит этапы 6 и 7;
- 3) Оба участника переходят из БЗ-2 в БЗ-3;
- 4) Проходят этап 8.



Этап 6. Подъем по наклонной навесной переправе. TO1→TO2

Оборудование:
 ИС: БЗ-1, КЛ – начало ОЗ, ТО1 – горизонтальная опора.
 Судейские перила – двойная веревка.
 ЦС: ОЗ, ТО2 – 4 карабина.
Действия: Движение по п.п.7.9, 7.9.4.4.
Обратное движение: Движение по п.п.7.9, 7.9.4(в).

Этап 7. Спуск по перилам. TO2→БЗ-2

Оборудование:
 ИС: ОЗ, ТО2 – 4 карабина.
 ЦС: БЗ-2, КЛ – границы ОЗ.
Действия: Организация перил по п.7.6. Движение по п.7.12. Снятие перил не производится, перила используются на этапе 8.
Обратное движение: По п.7.10.

Этап 8. Переправа методом «вертикальный маятник». БЗ-3→БЗ-4

Оборудование:
 ИС: БЗ-3, КЛ – начало ОЗ.
 ТО2 – 4 карабина.
 Перила, организованные при прохождении этапа 7.
 ЦС: БЗ-4, КЛ – окончание ОЗ.
 КОД – вдоль коридора этапа.
Действия: Движение по п.п.7.15, 7.15.2(а). Снятие перил по п.7.6.15.
Обратное движение: По КОД. В случае отсутствия возможности снятия перил, движение осуществляется по КОД в БЗ-1 и далее по условиям этапа 6 (допускается без сопровождения).

Расстояние до финиша: 450 м

Финиш