



ПЕРВЕНСТВО РЕСПУБЛИКИ МАРИЙ ЭЛ ПО СПОРТИВНОМУ ТУРИЗМУ НА ЛЫЖНЫХ ДИСТАНЦИЯХ

04-05 февраля 2023 года, Медведевский район дер. Корта УТБ «Корта»

УСЛОВИЯ СОРЕВНОВАНИЙ В ДИСЦИПЛИНЕ «ДИСТАНЦИЯ – ЛЫЖНАЯ» короткая

Класс дистанции – 3	Количество этапов – 8
Длина дистанции – 2090 м	ОКВ дистанции – 60 минут

- Соревнования проводятся в соответствии с Правилами вида спорта «Спортивный туризм», раздела 3, части 5. Далее пункт Правил, указанный в условиях этапа.
- По п.6.2.9 (а).
- На соревнованиях применяется система электронной отметки SPORTident. Порядок работы с отметкой на дистанции:

	Станция отметки	Место расположения	Расстояние от станции до чипа, при котором происходит отметка	Примечание
СТАРТ	отсутствует	-	-	старт осуществляется по последнему звуковому сигналу стартовых часов
ПРОХОЖДЕНИЕ ЭТАПА	бесконтактная станция	на входе и выходе в/из рабочей зоны этапа	1,8 м и менее	
СНЯТИЕ С ЭТАПА	контактная станция «СНЯТИЕ»	у судьи на выходе из рабочей зоны этапа	контактно	участник должен отметить самостоятельно
ФИНИШ	бесконтактная станция	на линии финиша	при пересечении линии финиша	

ПЕРЕЧЕНЬ ЭТАПОВ, ПАРАМЕТРЫ, ОБОРУДОВАНИЕ И УСЛОВИЯ ПРОХОЖДЕНИЯ

Старт

Расстояние до этапа 1: 450 м

<p>Этап 1. Навесная переправа. $TO1 \rightarrow TO2$</p> <p><i>Оборудование:</i> ИС: БЗ-1, КЛ – начало ОЗ, $TO1$ – горизонтальная опора. Судейские перила – двойная веревка. ЦС: БЗ-2, КЛ – окончание ОЗ, $TO2$ – горизонтальная опора. <i>Действия:</i> Движение по п.7.9. <i>Обратное движение:</i> По п.7.9.</p>	<p><i>КВ – 5 мин.</i></p>

Расстояние до блока этапов 2-3: 480 м

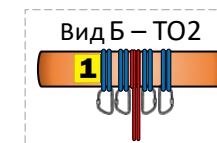
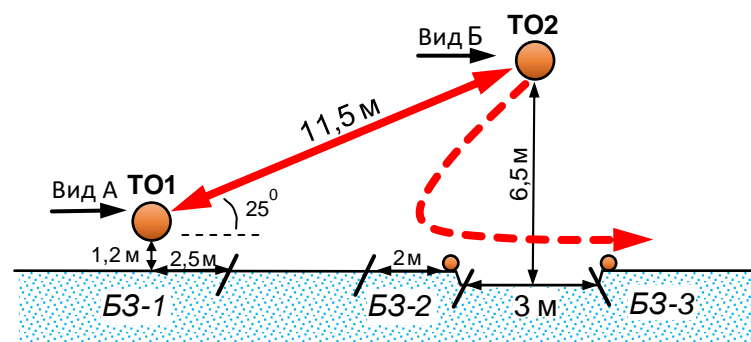
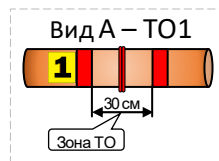
<p>Блок этапов 2-3. Подъем по наклонной навесной переправе – Спуск по перилам.</p> <p><i>КВ – 8 мин.</i></p>	
<p>Участник преодолевает блок этапов в следующем порядке:</p> <ol style="list-style-type: none"> 1) Восстанавливает перила этапа 2; 2) Проходит этап 2; 3) Проходит этап 3. 	
<p>Этап 2. Подъем по наклонной навесной переправе. $TO1 \rightarrow TO2$</p> <p><i>Оборудование:</i> ИС: БЗ-1, КЛ – начало ОЗ, $TO1$ – горизонтальная опора. Судейские перила – двойная веревка для восстановления – исходное положение перил: веревка завязана с провисом на один штык без контрольного. ЦС: ОЗ, $TO2$ – 2 карабина. <i>Действия:</i> Восстановление перил по п.7.6.12. Движение по п.п.7.9, 7.9.4(а). <i>Обратное движение:</i> По п.7.9 с дополнительной самостраховкой по п.7.9.4(б) к перилам этапа 3.</p>	<p>Этап 3. Спуск по перилам. $TO2 \rightarrow БЗ-2$</p> <p><i>Оборудование:</i> ИС: ОЗ, $TO2$ – 2 карабина. Судейские перила. ЦС: БЗ-2, КЛ – границы ОЗ. <i>Действия:</i> Движение по п.7.10. <i>Обратное движение:</i> По п.7.10.</p>

Блок этапов 4-6. Подъем по наклонной навесной переправе – Спуск по наклонной навесной переправе – Переправа методом «вертикальный маятник».

КВ – 10 мин.

Участник преодолевает блок этапов в следующем порядке:

- 1) Проходит этап 4;
- 2) Проходит этап 5;
- 3) Переходит из БЗ-1 в БЗ-2;
- 4) Проходит этап 6.



Этап 4. Подъем по наклонной навесной переправе.

ТО1→ТО2

Оборудование:

ИС: БЗ-1, КЛ – начало ОЗ, ТО1 – горизонтальная опора.

Судейские перила – двойная веревка.

ЦС: ОЗ, ТО2 – 4 карабина.

Действия: Движение по п.п.7.9, 7.9.4(а).

Обратное движение: По п.7.9 с дополнительной самостраховкой по п.7.9.4(б) к своим перилам.

Этап 5. Спуск по наклонной навесной переправе.

ТО2→ТО1

Оборудование:

ИС: ОЗ, ТО2 – 4 карабина.

Судейские перила – двойная веревка.

ЦС: БЗ-1, КЛ – окончание ОЗ, ТО1 – горизонтальная опора.

Действия: Организация перил для дополнительной самостраховки по п.7.6.

Движение по п.п.7.9, 7.9.4(б). Снятие перил не производится, перила используются при прохождении этапа 6.

Обратное движение: По п.п.7.9, 7.9.4(а).

Этап 6. Переправа методом «вертикальный маятник».

БЗ-2→БЗ-3

Оборудование:

ИС: БЗ-2, КЛ – начало ОЗ.

ТО2 – 4 карабина.

Перила, организованные при прохождении этапа 5.

ЦС: БЗ-3, КЛ – окончание ОЗ.

КОД – вдоль коридора этапа.

Действия: Движение по п.7.15. Снятие перил по п.7.6.15.

Обратное движение: По КОД. В случае отсутствия возможности снятия перил, движение осуществляется по КОД в БЗ-1 и далее по условиям этапа 4.

Расстояние до этапа 7: 360 м

Этап 7. Переправа по бревну методом «горизонтальный маятник». Т01→БЗ-2

КВ – 6 мин.

Оборудование:

ИС: БЗ-1, КЛ – начало ОЗ, Т01 – 2 карабина.

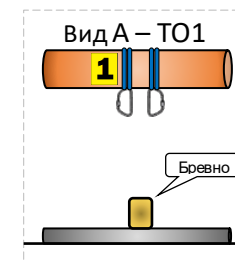
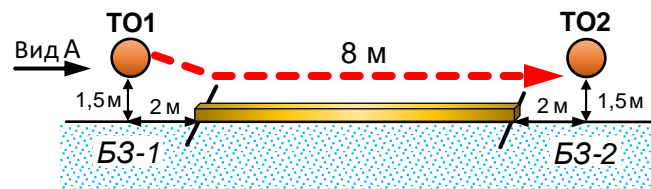
ЦС: БЗ-2, КЛ – окончание ОЗ, Т02 – горизонтальная опора.

КОД – вдоль коридора этапа.

Действия: Организация перил по п.7.6. Движение по п.7.14.

Снятие перил по п.7.6.15.

Обратное движение: По КОД.



Расстояние до этапа 8: 60 м

Этап 8. Переправа по параллельным перилам. Т01→Т02

КВ – 5 мин.

Оборудование:

ИС: БЗ-1, КЛ – начало ОЗ, Т01 – горизонтальные опоры.

Вспомогательные перила.

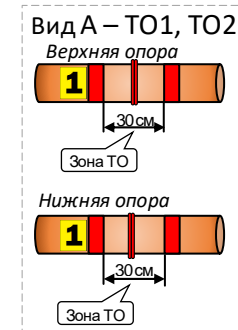
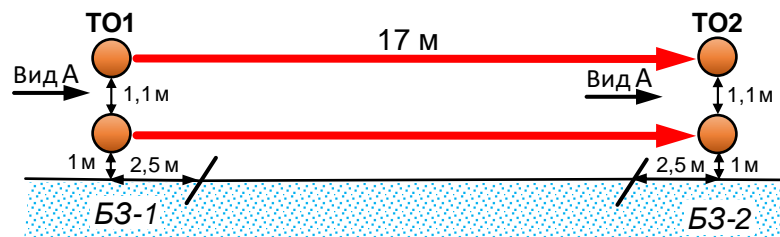
Верхние судейские перила – одинарная веревка.

Нижние судейские перила – слэкайн (стропа 35 мм).

ЦС: БЗ-2, КЛ – окончание ОЗ, Т02 – горизонтальные опоры.

Действия: Движение по п.7.8.

Обратное движение: По п.7.8.



Расстояние до финиша: 170 м

Финиш