



ЧЕМПИОНАТ РЕСПУБЛИКИ МАРИЙ ЭЛ ПО СПОРТИВНОМУ ТУРИЗМУ НА ПЕШЕХОДНЫХ ДИСТАНЦИЯХ

12-13 ноября 2022 года, Медведевский район дер. Корта УТБ «Корта»

УСЛОВИЯ СОРЕВНОВАНИЙ В ДИСЦИПЛИНЕ «ДИСТАНЦИЯ – ПЕШЕХОДНАЯ» короткая (спринт)

Класс дистанции – 4	Количество этапов – 10
Длина дистанции – 1100 м	ОКВ дистанции – 40 мин

- Соревнования проводятся в соответствии с Правилами вида спорта «Спортивный туризм», раздела 3, части 7. Далее пункт Правил, указанный в условиях этапа.
- На соревнованиях применяется система электронной отметки SPORTident. Порядок работы с отметкой на дистанции:

	Станция отметки	Место расположения	Расстояние от станции до чипа, при котором происходит отметка	Примечание
СТАРТ	отсутствует	-	-	старт осуществляется по третьему звуковому сигналу стартовых часов
ПРОХОЖДЕНИЕ ЭТАПА	бесконтактная станция	на входе и выходе в/из рабочей зоны этапа	1,8 м и менее	
СНЯТИЕ С ЭТАПА	контактная станция «СНЯТИЕ»	у судьи на выходе из рабочей зоны этапа	контактно	участник должен отметить самостоятельно
ФИНИШ	бесконтактная станция	на линии финиша	при пересечении линии финиша	

ПЕРЕЧЕНЬ ЭТАПОВ, ПАРАМЕТРЫ, ОБОРУДОВАНИЕ И УСЛОВИЯ ПРОХОЖДЕНИЯ

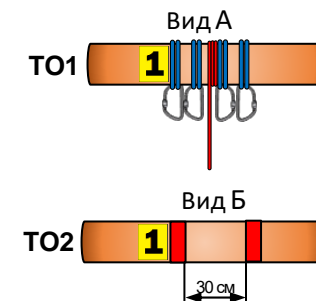
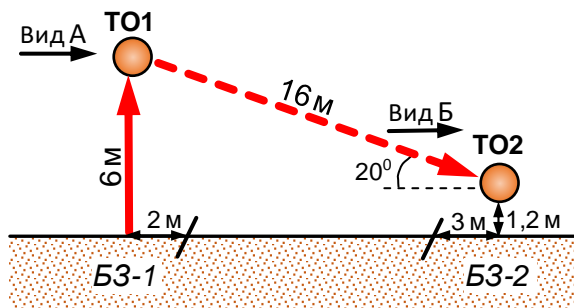
Старт

Расстояние до блока этапов 1-2: 110 м

Блок этапов 1-2. Подъем по перилам – Спуск по наклонной навесной переправе.

Блок этапов участник преодолевает в следующем порядке:

- 1) Переходит из БЗ-1 в БЗ-2;
- 2) Закрепляет перила этапа 2 на ТО2;
- 3) Переходит из БЗ-2 в БЗ-1;
- 4) Проходит этап 1;
- 5) Организует перила этапа 2 на ТО1;
- 6) Проходит этап 2.



Этап 1. Подъем по перилам. БЗ-1→ТО1

Оборудование:

ИС: БЗ-1, КЛ – границы ОЗ.

Судейские перила.

ЦС: ОЗ, ТО1 – 4 карабина.

Действия: Движение по п.7.10.

Обрат. движение: По п.7.10.

Этап 2. Спуск по наклонной навесной переправе. ТО1→ТО2

Оборудование:

ИС: ОЗ, ТО1 – 4 карабина.

Судейские перила для самостраховки (перила этапа 1).

ЦС: БЗ-2, КЛ – окончание ОЗ, ТО2 – горизонтальная опора.

КОД – вдоль нитки этапа.

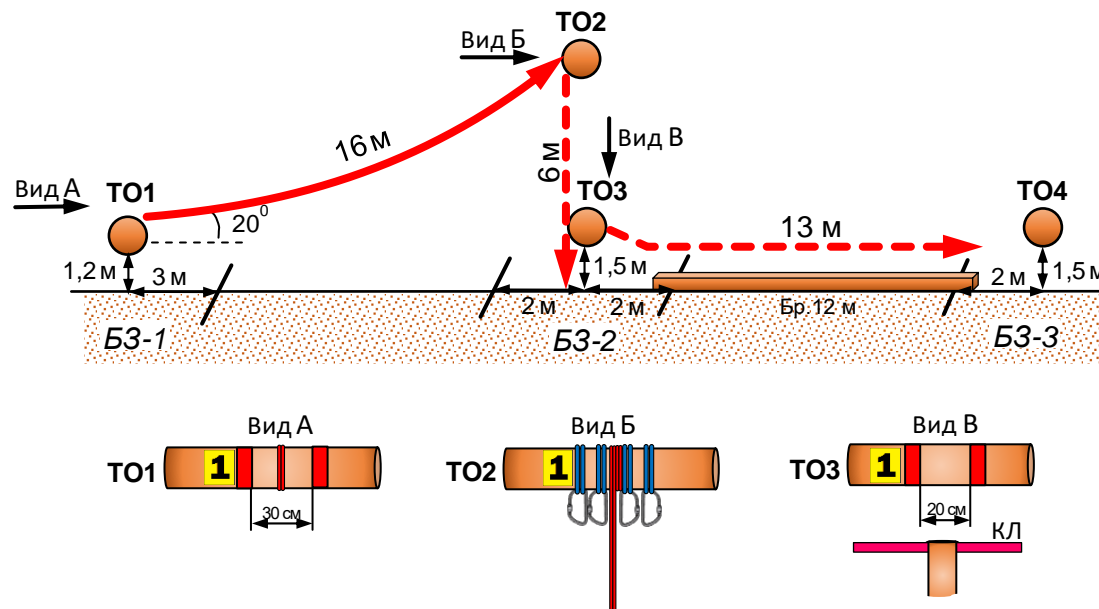
Действия: Организация перил по п.7.6. Движение по п.7.9 с дополнительной самостраховкой к судейским перилам по п.7.9.4(б). Снятие перил по п.7.6.15.

Обрат. движение: По своим перилам по п.п.7.9, 7.9.4(а). В случае отсутствия возможности вернуться по п.7.9, 7.9.4(а) по своим перилам, движение осуществляется по КОД в БЗ-1 и далее по условиям этапа 1.

Блок этапов 3-5. Подъем по наклонной навесной переправе – Спуск по перилам – Переправа по бревну методом «горизонтальный маятник».

Блок этапов участник преодолевает в следующем порядке:

- 1) Проходит этап 3;
- 2) Проходит этап 4;
- 3) Проходит этап 5.



Этап 3. Подъем по наклонной навесной переправе.
 ТО1→ТО2

Оборудование:
 ИС: БЗ-1, КЛ – начало ОЗ, ТО1 – горизонтальная опора.
 Судейские перила для восстановления – исходное положение перил: веревка завязана с провисом на один штык без контрольного.
 ЦС: ОЗ, ТО2 – 4 карабина.
Действия: Восстановление перил по п.7.6.12. Движение по п.п.7.9, 7.9.4(а).
Обрат. движение: По судейским перилам по п.7.9 по ПОД с дополнительной самостраховкой по п.7.9.4(б) к своим перилам.

Этап 4. Спуск по перилам.
 ТО2→БЗ-2

Оборудование:
 ИС: ОЗ, ТО2 – 4 карабина.
 ЦС: БЗ-2, КЛ – границы ОЗ.
 КОД – вдоль коридора этапа.
Действия: Организация перил по п.7.6. Движение по п.7.10. Снятие перил по п.7.6.15 с ЦС этапа 4 (в БЗ-2).
Обрат. движение: В случае отсутствия возможности вернуться по п.7.10 по своим перилам, движение осуществляется по КОД в БЗ-1 и далее по условиям этапа 3 к ТО2.

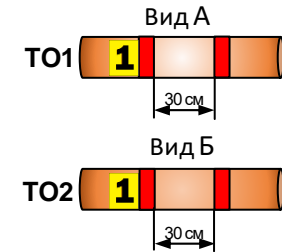
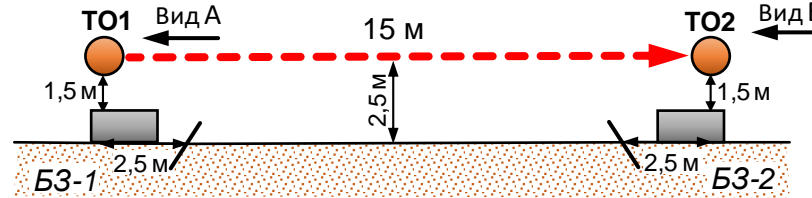
Этап 5. Переправа по бревну методом «горизонтальный маятник».
 ТО3→БЗ-3

Оборудование:
 ИС: БЗ-2, КЛ – начало ОЗ, ТО3 – горизонтальная опора.
 ЦС: БЗ-3, КЛ – окончание ОЗ, ТО4 – горизонтальная опора.
 КОД – вдоль нитки этапа.
Действия: Организация перил по п.7.6. Движение по п.7.14. Снятие перил по п. 7.6.15.
Обрат. движение: По КОД.

Этап 6. Навесная переправа. TO1→TO2

Этап участник преодолевает в следующем порядке:

- 1) Закрепляет перила этапа на TO2;
- 2) Переходит из БЗ-2 в БЗ-1;
- 3) Организует перила этапа на TO1;
- 4) Проходит этап 6 из БЗ-1 в БЗ-2 по перилам.



Оборудование:

ИС: БЗ-1, КЛ – начало ОЗ, TO1 – горизонтальная опора.

ЦС: БЗ-2, КЛ – окончание ОЗ, TO2 – горизонтальная опора.

КОД – вдоль нитки этапа.

Действия: Организация перил по п.7.6. Движение по п.7.9. Снятие перил по п.7.6.15.

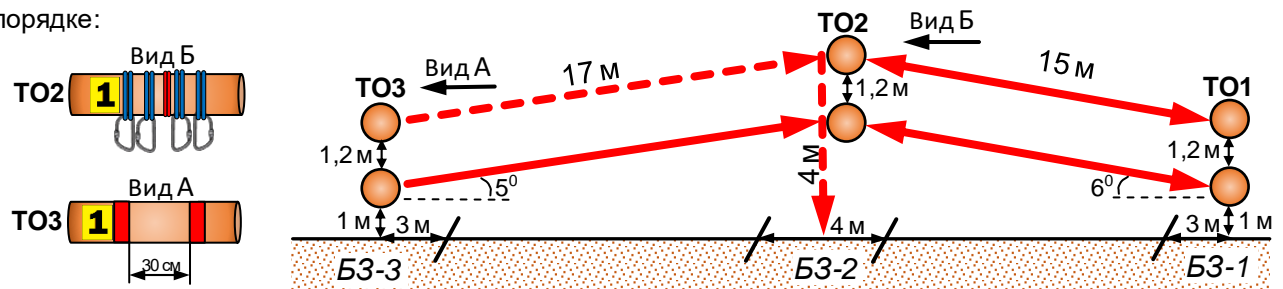
Обрат. движение: В случае отсутствия возможности вернуться по п.7.9, движение осуществляется по КОД.

Расстояние до блока этапов 7-10: 150 м

Блок этапов 7-10. Переправа по параллельным перилам – Спуск по перилам – Переправа по параллельным перилам – Переправа по параллельным перилам.

Блок этапов участник преодолевает в следующем порядке:

- 1) Проходит этап 7;
- 2) Организует перила этапа 8;
- 3) Проходит этап 8;
- 4) Переходит из БЗ-2 в БЗ-3;
- 5) Организует верхние перила этапа 9 на ТО3;
- 6) Проходит этап 9;
- 7) Проходит этап 10.



Этап 7. Переправа по параллельным перилам. TO1→TO2

TO1→TO2

Оборудование:

ИС: БЗ-1, КЛ – начало ОЗ, TO1 – горизонтальные опоры. Верхние перила – одинарная веревка.

Нижние перила – слэклайн. ЦС: ОЗ, TO2 – 4 карабина на верхней опоре.

Действия: Движение по п.7.8.

Обрат. движение: По п.7.8.

Этап 8. Спуск по перилам. TO2→БЗ-2

TO2→БЗ-2

Оборудование:

ИС: ОЗ, TO2 – 4 карабина. ЦС: БЗ-2, КЛ – границы ОЗ.

Действия: Организация перил по п.7.6. Движение по п.7.10. Снятие перил не производится, перила используются на этапе 9.

Обрат. движение: по п.7.10.

Этап 9. Переправа по параллельным перилам. TO3→TO2

TO3→TO2

Оборудование:

ИС: БЗ-3, КЛ – начало ОЗ, TO3 – горизонтальная опора. Нижние перила – слэклайн.

ЦС: ОЗ, TO2 – 4 карабина на верхней опоре.

КОД – вдоль нитки этапа.

Действия: Организация верхних перил по п.7.6. Движение по п.7.8. Снятие перил по п.7.6.15 с ЦС этапа (с TO2).

Обрат. движение: В случае отсутствия возможности вернуться по п.7.8 по своим перилам, движение осуществляется по условиям этапа 8, затем по КОД.

Этап 10. Переправа по параллельным перилам. TO2→TO1

TO2→TO1

Оборудование:

ИС: ОЗ, TO2 – 4 карабина. Верхние перила – одинарная веревка.

Нижние перила – слэклайн.

ЦС: БЗ-1, КЛ – окончание ОЗ, TO1 – горизонтальная опора.

Действия: Движение по п.7.8.

Обрат. движение: По п.7.8.

Расстояние до финиша: 140 м

Финиш