



# ЧЕМПИОНАТ РЕСПУБЛИКИ МАРИЙ ЭЛ ПО СПОРТИВНОМУ ТУРИЗМУ НА ПЕШЕХОДНЫХ ДИСТАНЦИЯХ

12-13 ноября 2022 года, Медведевский район дер. Корта УТБ «Корта»

## УСЛОВИЯ СОРЕВНОВАНИЙ В ДИСЦИПЛИНЕ «ДИСТАНЦИЯ – ПЕШЕХОДНАЯ – ГРУППА» короткая (спринт)

<b>Класс дистанции – 4</b>	<b>Количество этапов – 9</b>
<b>Длина дистанции – 1060 м</b>	<b>ОКВ дистанции – 40 мин</b>

- Соревнования проводятся в соответствии с Правилами вида спорта «Спортивный туризм», раздела 3, части 7. Далее пункт Правил, указанный в условиях этапа.
- По п. 1.3.1.4 обеспечение участника ВКС не требуется.
- На соревнованиях применяется система электронной отметки SPORTident. Порядок работы с отметкой на дистанции:

	Станция отметки	Место расположения	Расстояние от станции до чипа, при котором происходит отметка	Примечание
СТАРТ	отсутствует	-	-	старт осуществляется по третьему звуковому сигналу стартовых часов
ПРОХОЖДЕНИЕ ЭТАПА	бесконтактная станция	на входе и выходе в/из рабочей зоны этапа	1,8 м и менее	
СНЯТИЕ С ЭТАПА	контактная станция «СНЯТИЕ»	у судьи на выходе из рабочей зоны этапа	контактно	участник должен отметить самостоятельно
ФИНИШ	контактная станция	у судьи в зоне финиша	контактно	

## ПЕРЕЧЕНЬ ЭТАПОВ, ПАРАМЕТРЫ, ОБОРУДОВАНИЕ И УСЛОВИЯ ПРОХОЖДЕНИЯ

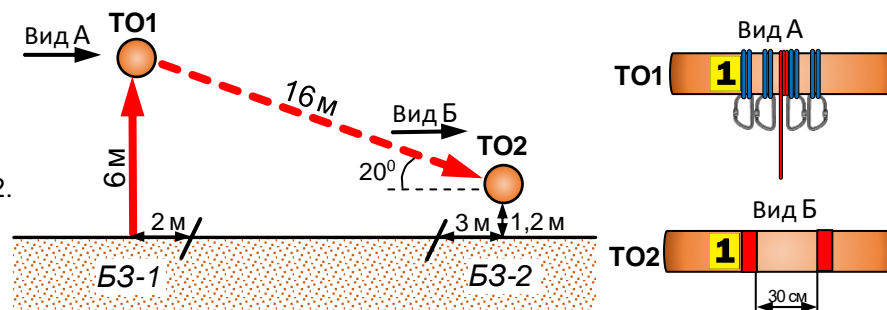
### Старт

Расстояние до блока этапов 1-2: 110 м

#### **Блок этапов 1-2. Подъем по перилам – Спуск по наклонной навесной переправе.**

Блок этапов участники преодолевают в следующем порядке:

- 1) Первый участник проходит этап 1;
- 2) Второй участник переходит из БЗ-1 в БЗ-2;
- 3) Организуют перила этапа 2. Допускается натяжение перил на ТО2;
- 4) Второй участник переходит из БЗ-2 в БЗ-1;
- 5) Первый участник проходит этап 2;
- 6) Второй, третий и четвертый участники проходят последовательно этапы 1 и 2. Допускается выполнение пунктов 1 и 2 выполнять одновременно.



#### **Этап 1. Подъем по перилам. БЗ-1→ТО1**

##### Оборудование:

ИС: БЗ-1, КЛ – границы ОЗ.

Судейские перила.

ЦС: ОЗ, ТО1 – 4 карабина.

Действия: Движение первого участника по п.7.10. Движение остальных участников по п.п.7.11, 7.11.1(б).

Обрат. движение: По п.7.10.

#### **Этап 2. Спуск по наклонной навесной переправе. ТО1→ТО2**

##### Оборудование:

ИС: ОЗ, ТО1 – 4 карабина.

ЦС: БЗ-2, КЛ – окончание ОЗ, ТО2 – горизонтальная опора.

КОД – вдоль нитки этапа.

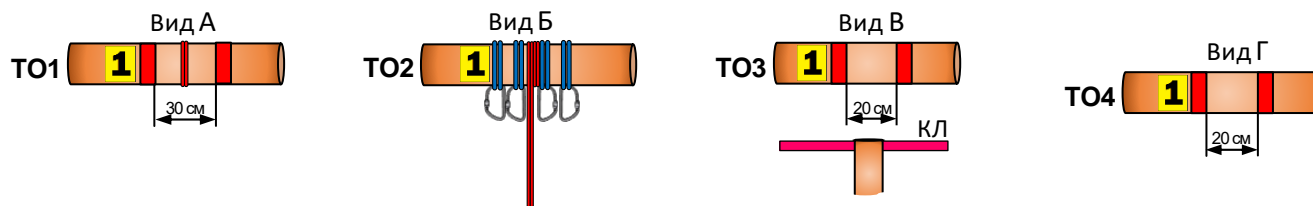
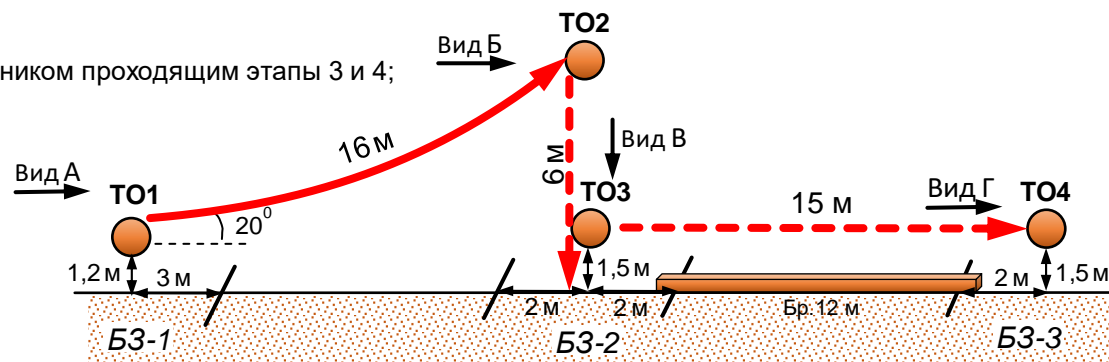
Действия: Организация перил по п.7.6. Движение по п.п.7.9, 7.9.4(в). Снятие перил по п.7.6.15.

Обрат. движение: По командным перилам по п.п.7.9, 7.9.4(а). В случае отсутствия возможности вернуться по п.п.7.9, 7.9.4(а) по командным перилам, движение осуществляется по КОД в БЗ-1 и далее по условиям этапа 1.

**Блок этапов 3-5. Подъем по наклонной навесной переправе – Спуск по перилам – Переправа по бревну».**

Блок этапов участники преодолевают в следующем порядке:

- Последовательно преодолевают этапы 3,4,5;
- Допускается прохождение этапа 5 одновременно с участником проходящим этапы 3 и 4;
- Нагружение ТО2 допускается только одним участником.



**Этап 3. Подъем по наклонной навесной переправе.**  
ТО1→ТО2

**Оборудование:**  
ИС: БЗ-1, КЛ – начало ОЗ, ТО1 – горизонтальная опора.  
Судейские перила для восстановления – исходное положение перил: веревка завязана с провисом на один штык без контрольного.  
ЦС: ОЗ, ТО2 – 4 карабина.  
**Действия:** Восстановление перил по п.7.6.12. Движение по п.п.7.9, 7.9.4.4.  
**Обрат. движение:** Движение по п.п.7.9, 7.9.4(в).

**Этап 4. Спуск по перилам.**  
ТО2→БЗ-2

**Оборудование:**  
ИС: ОЗ, ТО2 – 4 карабина.  
ЦС: БЗ-2, КЛ – границы ОЗ.  
КОД – вдоль коридора этапа.  
**Действия:** Организация перил по п.7.6. Движение по п.7.12. Снятие перил по п.7.6.15 с ЦС этапа 4 (в БЗ-2).  
**Обрат. движение:** В случае отсутствия возможности вернуться по п.7.10 по командным перилам, движение осуществляется по КОД в БЗ-1 и далее по условиям этапа 3 к ТО2 (допускается без сопровождения).

**Этап 5. Переправа по бревну.**  
ТО3→ТО4

**Оборудование:**  
ИС: БЗ-2, КЛ – начало ОЗ, ТО3 – горизонтальная опора.  
ЦС: БЗ-3, КЛ – окончание ОЗ, ТО4 – горизонтальная опора.  
КОД – вдоль нитки этапа.  
**Действия:** Организация перил по п.7.6. Движение первого участника по 7.14. Движение остальных участников по п.7.8. Снятие перил по п. 7.6.15.  
**Обрат. движение:** По командным перилам п.7.8, в случае отсутствия возможности вернуться по п.7.8, движение осуществляется по КОД.

### Этап 6. Навесная переправа. Т01→Т02

Этап участники преодолевают в следующем порядке:

- 1) Закрепляют перила этапа на Т02;
- 2) Переходят из БЗ-2 в БЗ-1;
- 3) Организуют перила этапа на Т01;
- 4) Проходят этап 6 из БЗ-1 в БЗ-2 по перилам;

Запрещено крепление перил на Т01, пока все участники не покинут БЗ-2.

**Оборудование:**

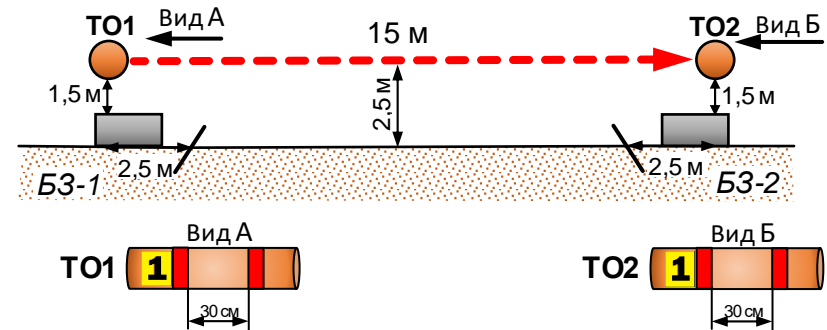
ИС: БЗ-1, КЛ – начало ОЗ, Т01 – горизонтальная опора.

ЦС: БЗ-2, КЛ – окончание ОЗ, Т02 – горизонтальная опора.

КОД – вдоль нитки этапа.

**Действия:** Организация перил по п.7.6. Движение по п.7.9. Снятие перил по п.7.6.15.

**Обрат. движение:** В случае отсутствия возможности вернуться по п.7.9, движение осуществляется по КОД.



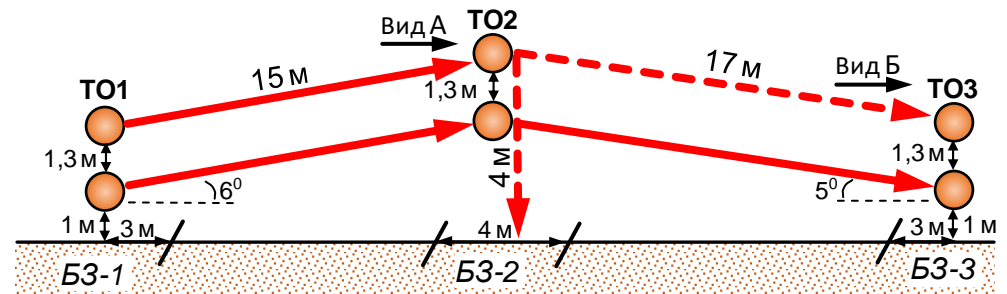
Расстояние до блока этапов 7-9: 150 м

### Блок этапов 7-9. Переправа по параллельным перилам – Спуск по перилам – Переправа по параллельным перилам.

Блок этапов участники преодолевают в следующем порядке:

- 1) Первый участник проходит этапы 7 и 8;
- 2) Первый участник переходит из БЗ-2 в БЗ-3;
- 3) Остальные участники проходят этапы 7 и 9.

Допускается прохождение этапа 7 вторым участником одновременно с первым участником, выполняющим пункт 2.



#### Этап 7. Переправа по параллельным перилам. Т01→Т02

**Оборудование:**

ИС: БЗ-1, КЛ – начало ОЗ, Т01 – горизонтальные опоры.

Верхние перила – одинарная веревка. Нижние перила – слэклайн.

ЦС: ОЗ, Т02 – 4 карабина на верхней опоре.

**Действия:** Движение по п.7.8.

**Обрат. движение:** По п.7.8.

#### Этап 8. Спуск по перилам. Т02→БЗ-2

**Оборудование:**

ИС: ОЗ, Т02 – 4 карабина.

ЦС: БЗ-2, КЛ – границы ОЗ.

**Действия:** Организация перил по п.7.6. Движение по п.7.12. Снятие перил не производится, перила используются на этапе 9.

**Обрат. движение:** по п.7.10.

#### Этап 9. Переправа по параллельным перилам. Т02→Т03

**Оборудование:**

ИС: ОЗ, Т02 – 4 карабина на верхней опоре.

Нижние перила – слэклайн.

ЦС: БЗ-3, КЛ – окончание ОЗ, Т03 – горизонтальные опоры.

КОД – вдоль нитки этапа.

**Действия:** Организация верхних перил по п.7.6. Движение по п.7.8.

Снятие перил по п.7.6.15.

**Обрат. движение:** В случае отсутствия возможности вернуться по п.7.8 по командным перилам, движение осуществляется по КОД в БЗ-1 и далее по условиям этапа 7 к Т02 (допускается без сопровождения).

Расстояние до финиша: 100 м

**Финиш**