



# ПЕРВЕНСТВО РЕСПУБЛИКИ МАРИЙ ЭЛ ПО СПОРТИВНОМУ ТУРИЗМУ НА ПЕШЕХОДНЫХ ДИСТАНЦИЯХ

28-30 октября 2022 года, Медведевский район дер. Корта УТБ «Корта»

## УСЛОВИЯ СОРЕВНОВАНИЙ В ДИСЦИПЛИНЕ «ДИСТАНЦИЯ – ПЕШЕХОДНАЯ – СВЯЗКА» короткая (спринт)

<b>Класс дистанции – 3</b>	<b>Количество этапов – 7</b>
<b>Длина дистанции – 970 м</b>	<b>ОКВ дистанции – 30 мин</b>

- Соревнования проводятся в соответствии с Правилами вида спорта «Спортивный туризм», раздела 3, части 7. Далее пункт Правил, указанный в условиях этапа.
- По п. 1.3.1.4 обеспечение участника ВКС не требуется.
- На соревнованиях применяется система электронной отметки SPORTident. Порядок работы с отметкой на дистанции:

	Станция отметки	Место расположения	Расстояние от станции до чипа, при котором происходит отметка	Примечание
СТАРТ	отсутствует	-	-	старт осуществляется по третьему звуковому сигналу стартовых часов
ПРОХОЖДЕНИЕ ЭТАПА	бесконтактная станция	на входе и выходе в/из рабочей зоны этапа	1,8 м и менее	
СНЯТИЕ С ЭТАПА	контактная станция «СНЯТИЕ»	у судьи на выходе из рабочей зоны этапа	контактно	участник должен отметить самостоятельно
ФИНИШ	бесконтактная станция	на линии финиша	при пересечении линии финиша	

## ПЕРЕЧЕНЬ ЭТАПОВ, ПАРАМЕТРЫ, ОБОРУДОВАНИЕ И УСЛОВИЯ ПРОХОЖДЕНИЯ

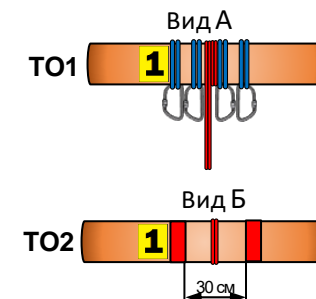
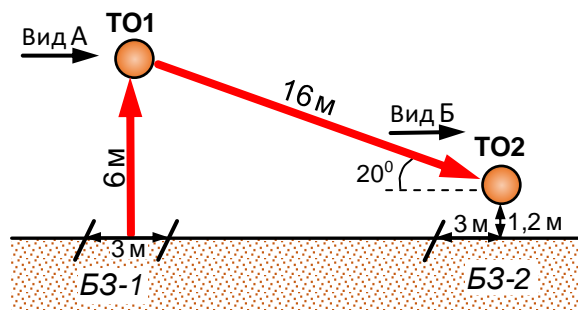
### Старт

Расстояние до блока этапов 1-2: 110 м

#### Блок этапов 1-2. Подъем по перилам – Спуск по наклонной навесной переправе.

Блок этапов участники преодолевают в следующем порядке:

- 1) Первый участник проходит этапы 1 и 2;
- 2) Второй участник проходит этапы 1 и 2.



#### Этап 1. Подъем по перилам. БЗ-1→ТО1

##### Оборудование:

ИС: БЗ-1, КП – начало ОЗ.

Судейские перила.

ЦС: ОЗ, ТО1 – 4 карабина.

Действия: Движение первого участника по п.7.10. Движение второго участника по п.п.7.11, 7.11.1(б).

Обратное движение: По п.7.10.

#### Этап 2. Спуск по наклонной навесной переправе. ТО1→ТО2

##### Оборудование:

ИС: ОЗ, ТО1 – 4 карабина.

Судейские перила навесной переправы.

ЦС: БЗ-2, КП – окончание ОЗ, ТО2 – горизонтальная опора.

Действия: Движение по п.п.7.9, 7.9.4(в).

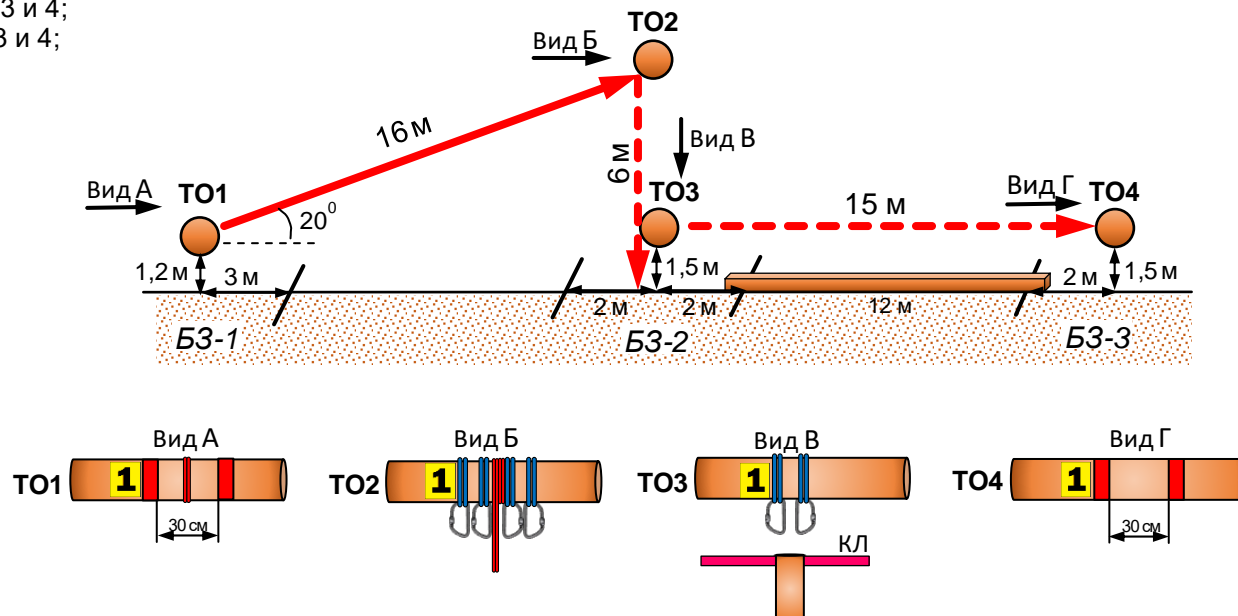
Обратное движение: По п.п.7.9, 7.9.4(а).

Расстояние до блока этапов 3-5: 420 м

**Блок этапов 3-5. Подъем по наклонной навесной переправе – Спуск по перилам – Переправа по бревну методом «горизонтальный маятник».**

Блок этапов участники преодолевают в следующем порядке:

- 1) Первый участник проходит этапы 3 и 4;
- 2) Второй участник проходит этапы 3 и 4;
- 3) Оба проходят этап 5.



**Этап 3. Подъем по наклонной навесной переправе.**  
 ТО1→ТО2

**Оборудование:**  
 ИС: БЗ-1, КЛ – начало ОЗ, ТО1 – горизонтальная опора.  
 Судейские перила навесной переправы.  
 ЦС: ОЗ, ТО2 – 4 карабина.  
**Действия:** Движение по п.п.7.9, 7.9.4.4.  
**Обратное движение:** Движение по п.п.7.9, 7.9.4(в).

**Этап 4. Спуск по перилам.**  
 ТО2→БЗ-2

**Оборудование:**  
 ИС: ОЗ, ТО2 – 4 карабина.  
 ЦС: БЗ-2, КЛ – окончание ОЗ.  
 КОД – вдоль коридора этапа.  
**Действия:** Организация перил по п.7.6. Движение по п.7.12. Снятие перил по п.7.6.15 с ЦС этапа 4 (в БЗ-2).  
**Обратное движение:** В случае отсутствия возможности вернуться по п.7.10 по своим перилам, движение осуществляется по КОД в БЗ-1 и далее по п.п.7.9, 7.9.4(а) к ТО2.

**Этап 5. Переправа по бревну.**  
 ТО3→ТО4

**Оборудование:**  
 ИС: БЗ-2, КЛ – начало ОЗ, ТО3 – 2 карабина.  
 ЦС: БЗ-3, КЛ – окончание ОЗ, ТО4 – горизонтальная опора.  
 КОД – вдоль коридора этапа.  
**Действия:** Организация перил по п.7.6. Движение первого участника по п.7.14. Движение второго участника по п.7.8. Снятие перил по п.7.6.15.  
**Обратное движение:** По командным перилам п.7.8, в случае отсутствия возможности вернуться по п.7.8, движение осуществляется по КОД.

Расстояние до этапа 6: 280 м

### Этап 6. Навесная переправа. TO1→TO2

#### Оборудование:

ИС: БЗ-1, КЛ – начало ОЗ, TO1 – горизонтальная опора.

Судейские перила для восстановления – исходное положение перил: веревка завязана с провисом на один штык без контрольного.

ЦС: БЗ-2, КЛ – окончание ОЗ, TO2 – горизонтальная опора.

Действия: Восстановление перил по п.7.6.12.

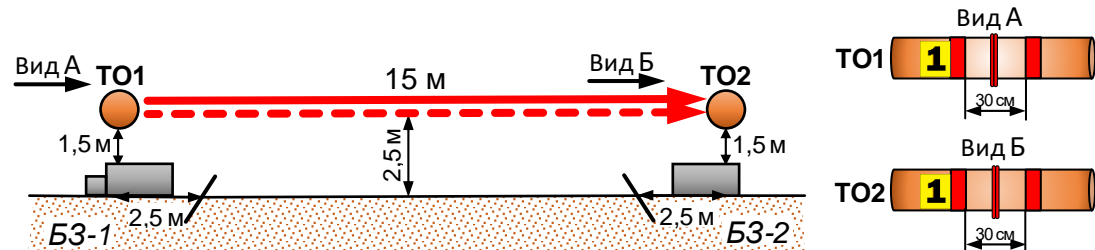
Движение первого участника по судейским перилам по п.7.9.

Организация перил по п.7.6.

Движение второго участника по командным перилам по п.7.9.

Снятие перил по п.7.6.15.

Обратное движение: По п.7.9.



Расстояние до этапа 7: 60 м

### Этап 7. Переправа по параллельным перилам. TO1→TO2

#### Оборудование:

ИС: БЗ-1, КЛ – начало ОЗ, TO1 – горизонтальные опоры.

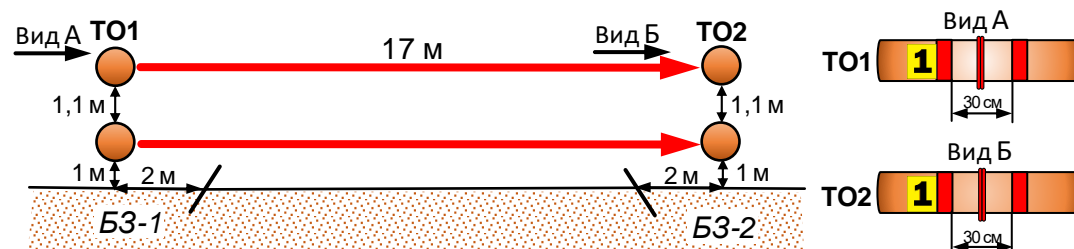
Верхние перила – одинарная веревка.

Нижние перила – слэклийн (стропа 35 мм).

ЦС: БЗ-2, КЛ – окончание ОЗ, TO2 – горизонтальные опоры.

Действия: Движение по п.7.8.

Обратное движение: По п.7.8.



Расстояние до финиша: 100 м

**Финиш**