



ВСЕРОССИЙСКИЕ СОРЕВНОВАНИЯ ПО СПОРТИВНОМУ ТУРИЗМУ НА ПЕШЕХОДНЫХ ДИСТАНЦИЯХ СРЕДИ ЮНИОРОВ / ЮНИОРОК «ВЕСЕННИЙ ПРИЗЫВ – 2022»

29 апреля – 4 мая 2022 г.

Республика Марий Эл, Медведевский район, п. Куяр, УТБ «Сосновая роща»

УСЛОВИЯ СОРЕВНОВАНИЙ В ДИСЦИПЛИНЕ «ДИСТАНЦИЯ – ПЕШЕХОДНАЯ – ГРУППА» длинная

Класс дистанции – 4	Количество этапов – 12
	ОКВ дистанции – 150 мин

- Соревнования проводятся в соответствии с Правилами вида спорта «Спортивный туризм», раздела 3, части 7. Далее пункт Правил, указанный в условиях этапа.
- По п. 1.3.1.4 обеспечение участника ВКС не требуется.
- Дистанция состоит из маркированных участков и участков ориентирования, которые будут указаны на схеме дистанции.
- Длина дистанции, масштаб, сечение рельефа, формат карты, а также количество КП будут указаны в технической информации.
- На соревнованиях применяется система электронной отметки SPORTident.

Порядок работы с отметкой на дистанции:

	Станция отметки	Место расположения	Расстояние от станции до чипа, при котором происходит отметка	Примечание
СТАРТ	отсутствует	-	-	старт осуществляется по третьему звуковому сигналу стартовых часов
ПРОХОЖДЕНИЕ ЭТАПА	бесконтактная станция	на входе и выходе в/из рабочей зоны этапа	1,8 м и менее	
СНЯТИЕ С ЭТАПА	контактная станция «СНЯТИЕ»	у судьи на выходе из рабочей зоны этапа	контактно	участник должен отметить самостоятельно
ОТМЕТКА НА УЧАСТКАХ ОРИЕНТИРОВАНИЯ	ОТМЕТКА НА УЧАСТКАХ ОРИЕНТИРОВАНИЯ	КП	контактно	
ФИНИШ	контактная станция	у судьи в зоне финиша	контактно	

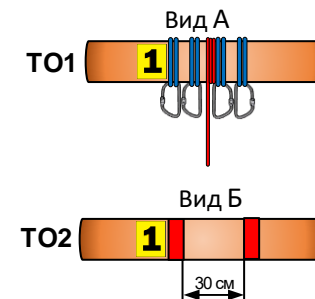
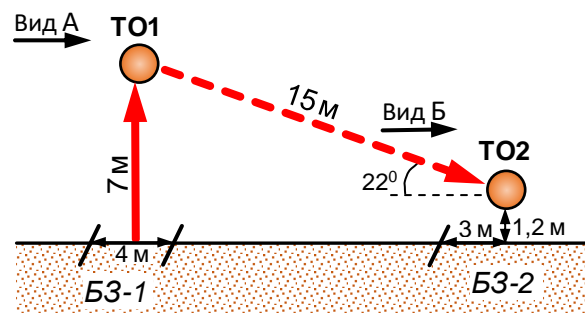
ПЕРЕЧЕНЬ ЭТАПОВ, ПАРАМЕТРЫ, ОБОРУДОВАНИЕ И УСЛОВИЯ ПРОХОЖДЕНИЯ

Старт

Блок этапов 1-2. Подъем по перилам – Спуск по наклонной навесной переправе.

Блок этапов участники преодолевают в следующем порядке:

- 1) Первый участник переходит из БЗ-1 в БЗ-2. Второй участник проходит этап 1;
- 2) Первый и второй участник организуют перила этапа 2;
- 3) Второй участник проходит этап 2;
- 4) Третий и четвертый участники проходят этапы 1 и 2.



Этап 1. Подъем по перилам. БЗ-2→ТО2

Оборудование:

ИС: БЗ-1, КЛ – начало ОЗ.

Судейские перила.

ЦС: ОЗ, ТО1 – 4 карабина.

Действия: Движение первого участника по п.7.10. Движение остальных участников по п.п.7.11, 7.11.1(б).

Обратное движение: По судейским перилам по п.7.10.

Этап 2. Спуск по наклонной навесной переправе. ТО2→ТО1

Оборудование:

ИС: ОЗ, ТО1 – 4 карабина.

ЦС: БЗ-2, КЛ – окончание ОЗ, ТО2 – горизонтальная опора.

КОД – вдоль нитки этапа.

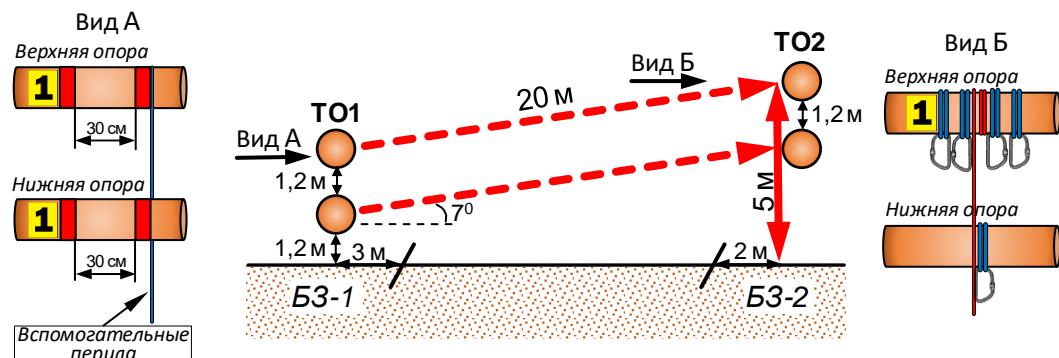
Действия: Организация перил по п.7.6. Движение по п.п.7.9, 7.9.4(в). Снятие перил по п.7.6.15.

Обратное движение: По командным перилам по п.п.7.9, 7.9.4(а). В случае отсутствия возможности вернуться по п.п.7.9, 7.9.4(а) по командным перилам, движение осуществляется по КОД в БЗ-2 и далее по условиям этапа 1.

Блок этапов 3-5. Подъем по перилам – Переправа по параллельным перилам – Спуск по перилам.

Блок этапов участники преодолевают в следующем порядке:

- 1) Первый участник переходит из БЗ-1 в БЗ-2. Допускается до перехода участника в БЗ-2 использовать ТО1 (закреплять или пропускать веревки);
- 2) Первый участник проходит этап 3;
- 3) Организуют перила этапа 4;
- 4) Первый участник проходит этап 5 по судейским перилам;
- 5) Остальные участники проходят этапы 4 и 5.



Этап 3. Подъем по перилам.

БЗ-2→ТО2

Оборудование:

ИС: БЗ-2, КЛ – начало ОЗ.

Судейские перила.

ЦС: ОЗ, ТО2 – 4 карабина.

Действия: Движение по п.7.10.

Обратное движение: По судейским перилам по п.7.10.

Этап 4. Переправа по параллельным перилам.

ТО1→ТО2

Оборудование:

ИС: БЗ-1, КЛ – начало ОЗ, ТО1 – горизонтальная опора (верхняя и нижняя), вспомогательные перила.

ЦС: ОЗ, ТО2 – 4 карабина на верхней опоре, 1 карабин на нижней опоре.

КОД – вдоль нитки этапа.

Действия: Организация перил по п.7.6. Движение по п.7.8. Снятие перил по п.7.6.15, разрешено при движении по этапу 5, а также с ЦС блока этапов в БЗ-2.

Обратное движение: По командным перилам по п.7.8. В случае отсутствия возможности вернуться по п.7.8 по командным перилам, движение осуществляется по КОД.

Этап 5. Спуск по перилам.

ТО2→БЗ-2

Оборудование:

ИС: ОЗ, ТО2 – 4 карабина.

Судейские перила.

ЦС: БЗ-2, КЛ – окончание ОЗ.

Действия: Движение по п.7.12.

Обратное движение: По судейским перилам по п.7.10.

Этап 6. Спуск по склону. ТО→БЗ-2

Оборудование:

ИС: БЗ-1, КЛ – начало ОЗ, ТО – 2 карабина.

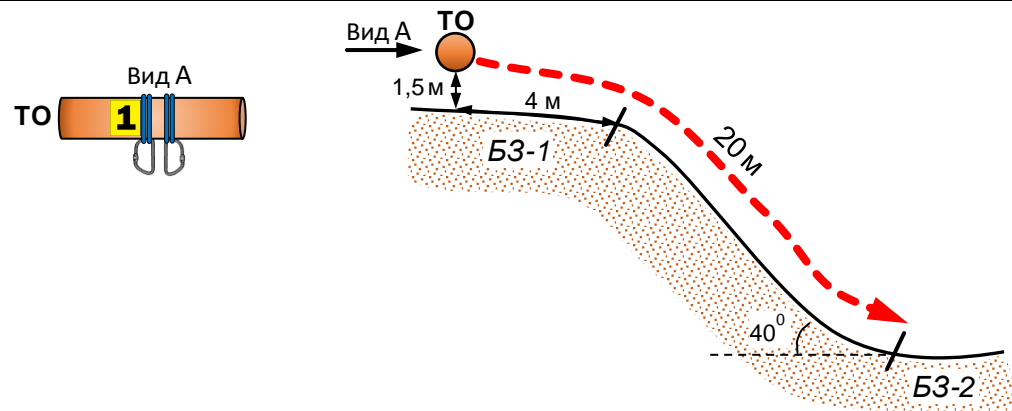
ЦС: БЗ-2, КЛ – окончание ОЗ.

ПОД – судейские перила (справа и слева от этапа).

Действия: Организация перил по п.7.6. Движение по п.7.12.

Снятие перил по п.7.6.15.

Обратное движение: По командным перилам или по ПОД по п.7.10.



Этап 7. Навесная переправа. TO1→TO2

Оборудование:

ИС: БЗ-1, КП – начало ОЗ, TO1 – горизонтальная опора.

ЦС: БЗ-2, КП – окончание ОЗ, TO2 – горизонтальная опора.

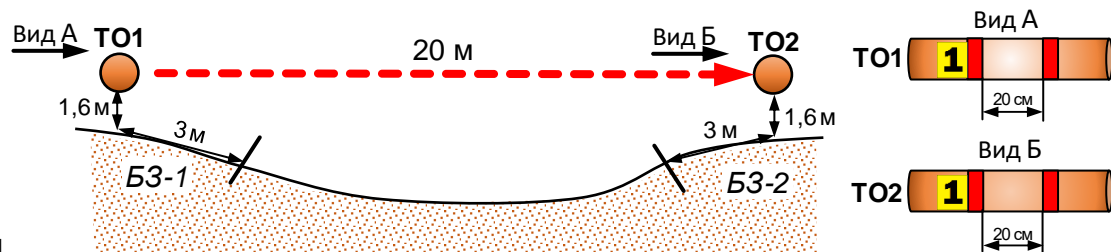
КОД – вдоль нитки этапа.

Действия: Первый участник переходит из БЗ-1 в БЗ-2.

Организация перил по п.7.6. Движение остальных участников по п.7.9. Снятие перил по п.7.6.15.

Обратное движение: По командным перилам по п.7.9.

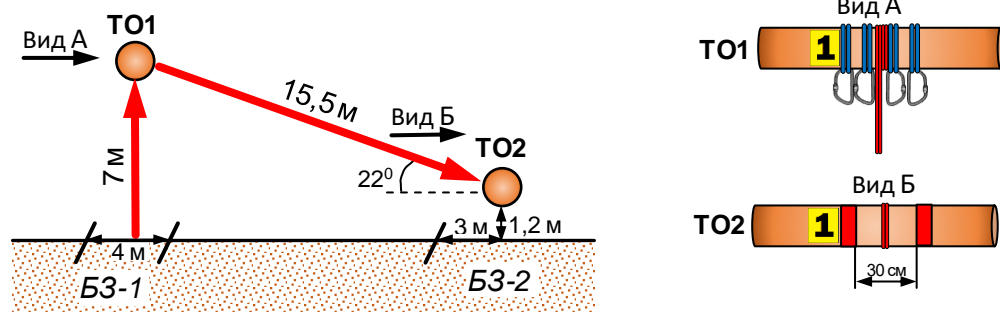
В случае отсутствия возможности вернуться по п.7.9 командным перилам, движение осуществляется по КОД.



Блок этапов 8-9. Подъем по перилам – Спуск по наклонной навесной переправе.

Блок этапов участник преодолевает в следующем порядке:

- 1) Первый участник проходит этап 8 и 9;
- 2) Остальные участники проходят этап 8 и 9.



Этап 8. Подъем по перилам. БЗ-1→TO1

Оборудование:

ИС: БЗ-1, КП – начало ОЗ.

Судейские перила.

ЦС: ОЗ, TO1 – 4 карабина.

Действия: Движение первого участника по п.7.10. Движение остальных участников по п.п.7.11, 7.11.1(б).

Обратное движение: По судейским перилам по п.7.10.

Этап 9. Спуск по наклонной навесной переправе. TO1→TO2

Оборудование:

ИС: ОЗ, TO1 – 4 карабина.

Судейские перила навесной переправы.

ЦС: БЗ-2, КП – окончание ОЗ, TO2 – горизонтальная опора.

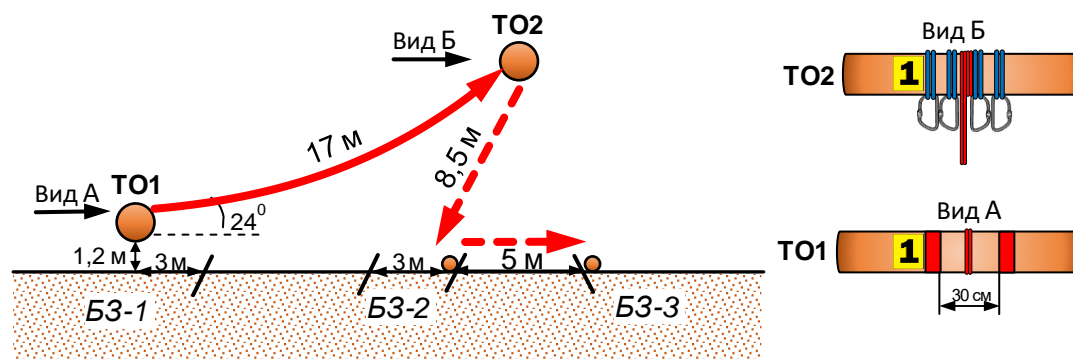
Действия: Движение по п.п.7.9, 7.9.4(в).

Обратное движение: По судейским перилам по п.п.7.9, 7.9.4(а).

Блок этапов 10-12. Подъем по наклонной навесной переправе – Спуск по перилам – Переправа методом «Вертикальный маятник».

Блок этапов участники преодолевают в следующем порядке:

- 1) Восстанавливают перила этапа 10 на ТО1;
- 2) Первый участник проходит этап 10;
- 3) Первый участник организует перила этапа 11 на ТО2;
- 4) Первый участник проходит этап 11;
- 5) Остальные участники проходят этапы 10 и 11;
- 6) Все участники проходят этап 12.



Этап 10. Подъем по наклонной навесной переправе.
ТО1→ТО2

Оборудование:

ИС: БЗ-1, КЛ – начало ОЗ, ТО1 – горизонтальная опора.
Судейские перила для восстановления – исходное положение перил: веревка завязана с провисом на один штык без контрольного.

ЦС: ОЗ, ТО2 – 4 карабина.

Действия: Восстановление перил по п.7.6.12. Движение по п.п.7.9, 7.9.4.4.

Обратное движение: По судейским перилам по п.п.7.9, 7.9.4(в).

Этап 11. Спуск по перилам.
ТО2→БЗ-2

Оборудование:

ИС: ОЗ, ТО2 – 4 карабина.

ЦС: БЗ-2, КЛ – окончание ОЗ.

Действия: Организация перил по п.7.6. Движение по п.7.12. В случае касания рельефа в ОЗ участнику следует вернуться на ИС этапа по условиям обратного движения и повторить этап Снятие перил не производится, перила используются при прохождении этапа 12.

Обратное движение: По командным перилам по п.7.10.

Этап 12. Переправа методом «Вертикальный маятник».
БЗ-2→БЗ-3

Оборудование:

ИС: БЗ-2, КЛ – начало ОЗ.

ТО2 – 4 карабина.

Перила, организованные при прохождении этапа 11.

ЦС: БЗ-3, КЛ – окончание ОЗ.

КОД – вдоль нитки этапа.

Действия: Движение по п.п.7.15, 7.15.2(а).

Снятие перил по п.7.6.15.

Обратное движение: По КОД. В случае отсутствия возможности снятия перил, движение осуществляется по КОД в БЗ-1 и далее по условиям этапа 10 (допускается без сопровождения).

Финиш