



# ЧЕМПИОНАТ РЕСПУБЛИКИ МАРИЙ ЭЛ ПО СПОРТИВНОМУ ТУРИЗМУ НА ПЕШЕХОДНЫХ ДИСТАНЦИЯХ

14 ноября 2021

Республика Марий Эл, Медведевский район, д. Корта, УТБ «Корта»

## УСЛОВИЯ СОРЕВНОВАНИЙ В ДИСЦИПЛИНЕ «ДИСТАНЦИЯ – ПЕШЕХОДНАЯ – СВЯЗКА» короткая (спринт)

<b>Класс дистанции – 4</b>	<b>Количество этапов – 10</b>
<b>Длина дистанции – 1080 м</b>	<b>ОКВ дистанции – 50 мин</b>

- Соревнования проводятся в соответствии с Правилами вида спорта «Спортивный туризм», раздела 3, части 7. Далее пункт Правил, указанный в условиях этапа.
- Заполнение и сдача декларации не требуется.
- Характер маркировки: сигнальная красно-белая лента, красные и синие виборды.
- Все карабины, предоставленные в качестве ТО – неразъемные.
- По п.1.3.1.4 обеспечение участника ВКС не требуется.
- В соответствии с п.п.3.3.9-3.3.16 использование роликов для снятия перил запрещено.
- На соревнованиях применяется система электронной отметки SPORTident. Порядок работы с отметкой на дистанции:

	Станция отметки	Место расположения	Расстояние от станции до чипа, при котором происходит отметка	Примечание
СТАРТ	отсутствует	-	-	старт осуществляется по третьему звуковому сигналу стартовых часов
ПРОХОЖДЕНИЕ ЭТАПА	бесконтактная станция	на входе и выходе рабочей зоны этапа	1,8 м и менее	
СНЯТИЕ С ЭТАПА	контактная станция «СНЯТИЕ»	у судьи на выходе из рабочей зоны этапа	контактно	Оба участника должны отметитья самостоятельно
ФИНИШ	бесконтактная станция	на линии финиша	при пересечении линии финиша	

## ПЕРЕЧЕНЬ ЭТАПОВ, ПАРАМЕТРЫ, ОБОРУДОВАНИЕ И УСЛОВИЯ ПРОХОЖДЕНИЯ

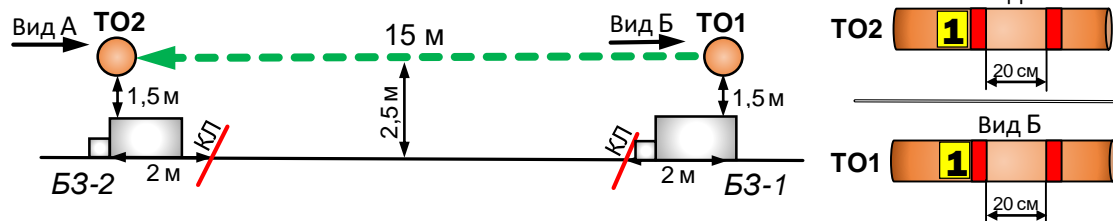
### Старт

Расстояние до этапа 1: 120 м

**Этап 1. Навесная переправа. TO1→TO2**

Этап участники преодолевают в следующем порядке:

- 1) Закрепляют перила этапа на ТО2;
  - 2) Переходят по земле вдоль нитки этапа из БЗ-2 в БЗ-1;
  - 3) Организуют перила этапа на ТО1;
  - 4) Первый участник проходит этап 1 из БЗ-1 в БЗ-2 по перилам;
  - 5) Второй участник проходит этап 1 из БЗ-1 в БЗ-2 по перилам.
- Запрещено крепление перил на ТО1, пока оба участника не покинут БЗ-2.



Оборудование:

ИС: БЗ-1, КЛ – начало ОЗ, ТО1 – горизонтальная опора.

ЦС: БЗ-2, КЛ – окончание ОЗ, ТО2 – горизонтальная опора.

Действия: Организация перил по п.7.6. Движение по п.7.9. Снятие перил по п.7.6.15.

Обратное движение: В случае отсутствия возможности вернуться по п.7.9 движение осуществляется по КОД по земле к ТО1 вдоль нитки этапа.

Расстояние до этапа 2: 80 м

**Этап 2. Переправа по бревну. ТО1→ТО2**

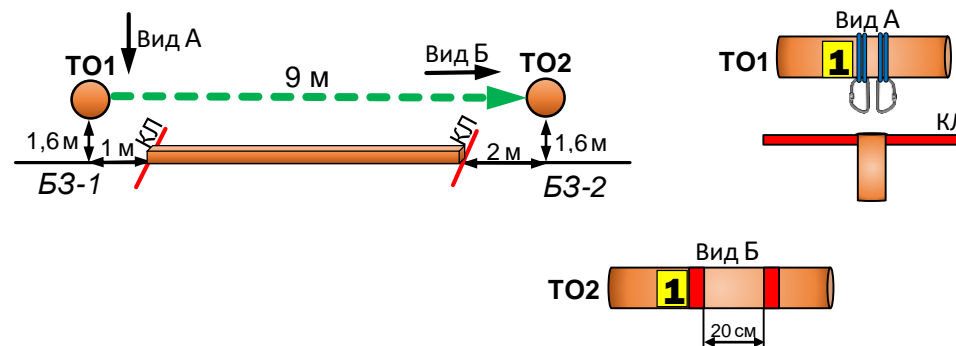
Оборудование:

ИС: БЗ-1, КЛ – начало ОЗ, ТО1 – 2 карабина.

ЦС: БЗ-2, КЛ – окончание ОЗ, ТО2 – горизонтальная опора.

Действия: Движение первого участника ногами по бревну по п.7.3. Организация перил по п.7.6. Движение второго участника по п.7.8. Снятие перил по п.7.6.15.

Обратное движение: В случае отсутствия возможности вернуться по п.7.8 движение осуществляется по КОД по земле к ТО2 вдоль нитки этапа.

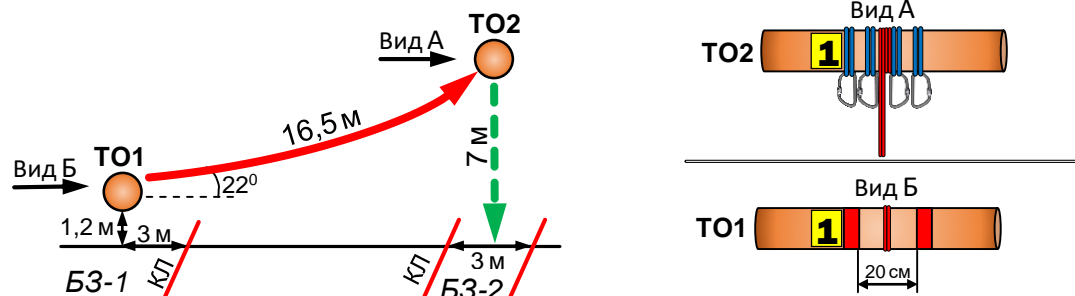


Расстояние до блока этапов 3-4: 470 м

**Блок этапов 3-4. Подъем по наклонной навесной переправе – Спуск по перилам.**

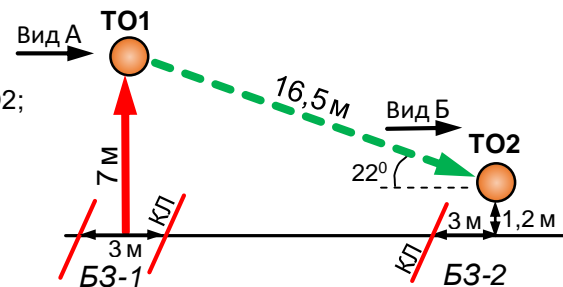
Блок этапов участники преодолевают в следующем порядке:

- 1) Восстанавливают перила этапа 3 на ТО1;
- 2) Первый участник проходит этап 3;
- 3) Первый участник организует перила этапа 4 на ТО2;
- 4) Первый участник проходит этап 4;
- 5) Второй участник проходит этапы 3 и 4.



<p><b>Этап 3. Подъем по наклонной навесной переправе. TO1→TO2</b></p>	<p><b>Этап 4. Спуск по перилам. TO2→БЗ-2</b></p>
<p><u>Оборудование:</u>          ИС: БЗ-1, КЛ – начало ОЗ, TO1 – горизонтальная опора.          Судейские перила для восстановления – исходное положение перил: веревка завязана с провисом на один штык без контрольного.          ЦС: ОЗ, TO2 – 4 карабина.  <u>Действия:</u> Восстановление перил по п.7.6.12. Движение по п.7.9, 7.9.4.4.  <u>Обратное движение:</u> По п.п.7.9, 7.9.4(в).</p>	<p><u>Оборудование:</u>          ИС: ОЗ, TO2 – 4 карабина.          ЦС: БЗ-2, КЛ – окончание ОЗ.  <u>Действия:</u> Организация перил по п.7.6. Движение по п.7.12. Снятие перил по п.7.6.15.  <u>Обратное движение:</u> В случае отсутствия возможности вернуться по п.п.7.11, 7.11.1(б) по своим перилам, движение осуществляется по земле вдоль нитки этапа в БЗ-1 и далее по условиям этапа 3 (допускается без сопровождения).</p>

Расстояние до блока этапов 5-6: 10 м

<p><b>Блок этапов 5-6. Подъем по перилам – Спуск по наклонной навесной переправе.</b></p>	
<p>Блок этапов участники преодолевают в следующем порядке:</p> <ol style="list-style-type: none"> <li>1) Первый участник проходит этап 5;</li> <li>2) Второй участник переходит по земле вдоль нитки этапа из БЗ-1 в БЗ-2;</li> <li>3) Участники организуют перила этапа 6. Допускается натяжение перил на TO2;</li> <li>4) Второй участник переходит по земле вдоль нитки этапа из БЗ-2 в БЗ-1;</li> <li>5) Первый участник проходит этап 6;</li> <li>6) Второй участник проходит этапы 5 и 6.</li> </ol> <p>Допускается выполнение пунктов 1 и 2 выполнять одновременно.</p>	
	
<p><b>Этап 5. Подъем по перилам. БЗ-1→TO1</b></p> <p><u>Оборудование:</u>          ИС: БЗ-1, КЛ – начало ОЗ.          Судейские перила.          ЦС: ОЗ, TO1 – 4 карабина.  <u>Действия:</u> Движение первого участника по п.7.10. Движение второго участника по п.п.7.11, 7.11.1(б).  <u>Обратное движение:</u> По п.7.12.</p>	<p><b>Этап 6. Спуск по наклонной навесной переправе. TO1→TO2</b></p> <p><u>Оборудование:</u>          ИС: ОЗ, TO1 – 4 карабина.          ЦС: БЗ-2, КЛ – окончание ОЗ, TO2 – горизонтальная опора.  <u>Действия:</u> Организация перил по п.7.6. Движение по п.п.7.9, 7.9.4(в). Снятие перил по п.7.6.15.  <u>Обратное движение:</u> В случае отсутствия возможности вернуться по п.7.9, 7.9.4.4, движение осуществляется по земле вдоль нитки этапа в БЗ-1 и далее по условиям этапа 5.</p>

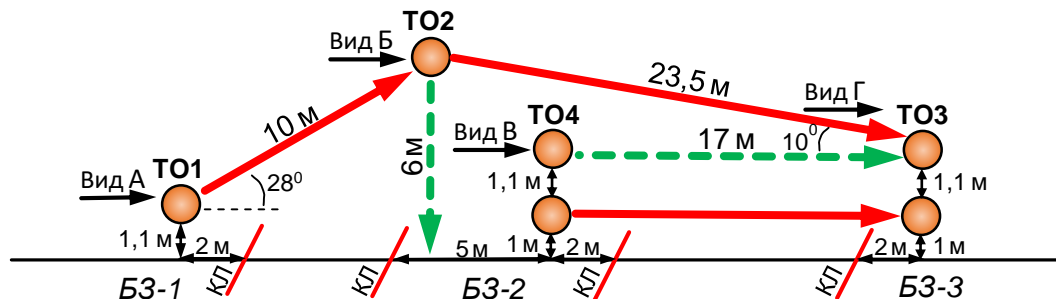
Расстояние до блока этапов 7-10: 300 м

**Блок этапов 7-10. Подъем по наклонной навесной переправе – Навесная переправа – Спуск по перилам – Переправа по параллельным перилам.**

Блок этапов участники преодолевают в следующем порядке:

- 1) Первый участник проходит этапы 7 и 8;
- 2) Второй участник проходит этапы 7 и 9;
- 3) Участники организуют верхние перила этапа 10;
- 4) Второй участник проходит этап 10.

Допускается организация перил этапа 9 любому участнику.



<b>Этап 7. Подъем по наклонной навесной переправе.</b> <i>TO1→TO2</i>	<b>Этап 8. Навесная переправа.</b> <i>TO2→TO3</i>	<b>Этап 9. Спуск по перилам.</b> <i>TO2→B3-2</i>	<b>Этап 10. Переправа по параллельным перилам.</b> <i>TO4→TO3</i>
<p><u>Оборудование:</u> ИС: БЗ-1, КЛ – начало ОЗ, ТО1 – горизонтальная опора. Судейские перила. ЦС: ОЗ, ТО2 – 4 карабина. <u>Действия:</u> Движение по п.7.9, 7.9.4.4. <u>Обратное движение:</u> По п.п.7.9, 7.9.4(в).</p>	<p><u>Оборудование:</u> ИС: ОЗ, ТО2 – 4 карабина. Судейские перила. ЦС: БЗ-3, КЛ – окончание ОЗ, ТО3 – горизонтальная опора. <u>Действия:</u> Движение по п.7.9. <u>Обратное движение:</u> по п.7.9.</p>	<p><u>Оборудование:</u> ИС: ОЗ, ТО2 – 4 карабина. ЦС: БЗ-2, КЛ – окончание ОЗ. <u>Действия:</u> Организация перил по п.7.6. Движение по п.7.12. Снятие перил по п.7.6.15 с ЦС этапа. <u>Обратное движение:</u> В случае отсутствия возможности вернуться по п.п.7.11, 7.11.1(б) по своим перилам, движение осуществляется по земле вдоль нитки этапа в БЗ-1 и далее по условиям этапа 7 (допускается без сопровождения).</p>	<p><u>Оборудование:</u> ИС: БЗ-2, КЛ – начало ОЗ, ТО4 – горизонтальная опора (верхняя и нижняя). Нижние перила – слеклайн (стропа 35 мм). ЦС: БЗ-3, КЛ – окончание ОЗ, ТО3 – горизонтальная опора (верхняя и нижняя). <u>Действия:</u> Организация верхних перил по п. 7.6. Движение по п.7.8. Снятие перил по п.7.6.15. <u>Обратное движение:</u> В случае невозможности вернуться по п.7.8 движение осуществляется по КОД по земле к ТО4 вдоль нитки этапа.</p>

Расстояние до финиша: 100 м

**Финиш**