



ЧЕМПИОНАТ РЕСПУБЛИКИ МАРИЙ ЭЛ ПО СПОРТИВНОМУ ТУРИЗМУ НА ПЕШЕХОДНЫХ ДИСТАНЦИЯХ

14 ноября 2021

Республика Марий Эл, Медведевский район, д. Корта, УТБ «Корта»

УСЛОВИЯ СОРЕВНОВАНИЙ В ДИСЦИПЛИНЕ «ДИСТАНЦИЯ – ПЕШЕХОДНАЯ» короткая (спринт)

Класс дистанции – 4	Количество этапов – 11
Длина дистанции – 1080 м	ОКВ дистанции – 50 мин

- Соревнования проводятся в соответствии с Правилами вида спорта «Спортивный туризм», раздела 3, части 7. Далее пункт Правил, указанный в условиях этапа.
- Заполнение и сдача декларации не требуется.
- Характер маркировки: сигнальная красно-белая лента, красные и синие виборды.
- Все карабины, предоставленные в качестве ТО – неразъемные.
- На соревнованиях применяется система электронной отметки SPORTident. Порядок работы с отметкой на дистанции:

	Станция отметки	Место расположения	Расстояние от станции до чипа, при котором происходит отметка	Примечание
СТАРТ	отсутствует	-	-	старт осуществляется по третьему звуковому сигналу стартовых часов
ПРОХОЖДЕНИЕ ЭТАПА	бесконтактная станция	на входе и выходе рабочей зоны этапа	1,8 м и менее	
СНЯТИЕ С ЭТАПА	контактная станция «СНЯТИЕ»	у судьи на выходе из рабочей зоны этапа	контактно	участник должен отметить самостоятельно
ФИНИШ	бесконтактная станция	на линии финиша	при пересечении линии финиша	

ПЕРЕЧЕНЬ ЭТАПОВ, ПАРАМЕТРЫ, ОБОРУДОВАНИЕ И УСЛОВИЯ ПРОХОЖДЕНИЯ

Старт

Расстояние до этапа 1: 120 м

Этап 1. Навесная переправа. TO1→TO2

Этап участник преодолевает этап в следующем порядке:

- 1) Закрепляет перила этапа на TO2;
- 2) Переходит по земле вдоль нитки этапа из БЗ-2 в БЗ-1;
- 3) Организует перила этапа на TO1;
- 4) Проходит этап 1 из БЗ-1 в БЗ-2 по перилам.

Оборудование:

ИС: БЗ-1, КЛ – начало ОЗ, ТО1 – горизонтальная опора.

ЦС: БЗ-2, КЛ – окончание ОЗ, ТО2 – горизонтальная опора.

Действия: Организация перил по п.7.6. Движение по п.7.9. Снятие перил по п.7.6.15.

Обратное движение: В случае отсутствия возможности вернуться по п.7.9 движение осуществляется по КОД по земле к ТО1 вдоль нитки этапа.

Расстояние до этапа 2: 80 м

Этап 2. Переправа по бревну методом «горизонтальный маятник». ТО1→БЗ-2

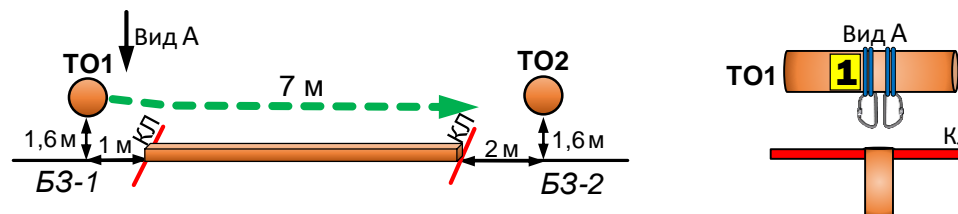
Оборудование:

ИС: БЗ-1, КЛ – начало ОЗ, ТО1 – 2 карабина.

ЦС: БЗ-2, КЛ – окончание ОЗ, ТО2 – горизонтальная опора.

Действия: Организация перил по п.7.6. Движение по п.7.14. Снятие перил по п.7.6.15.

Обратное движение: По КОД, расположенному вдоль коридора этапа.

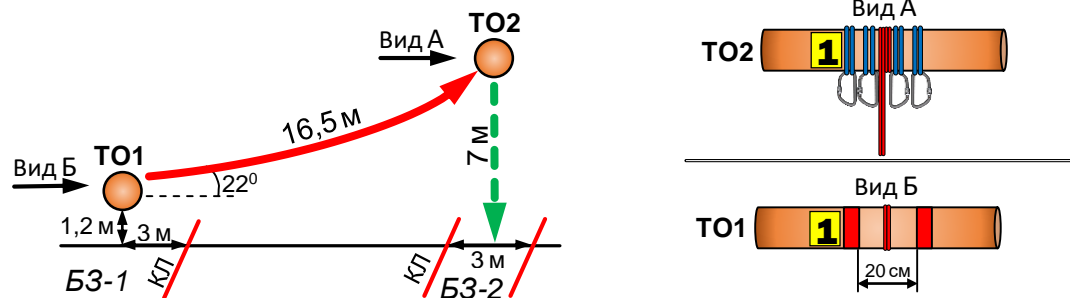


Расстояние до блока этапов 3-4: 470 м

Блок этапов 3-4. Подъем по наклонной навесной переправе – Спуск по перилам.

Блок этапов участник преодолевает в следующем порядке:

- 1) Восстанавливает перила этапа 3 на ТО1;
- 2) Проходит этап 3;
- 3) Организует перила этапа 4 на ТО2;
- 4) Проходит этап 4.



Этап 3. Подъем по наклонной навесной переправе. ТО1→ТО2

Оборудование:

ИС: БЗ-1, КЛ – начало ОЗ, ТО1 – горизонтальная опора.

Судейские перила для восстановления – исходное положение перил: веревка завязана с провисом на один штык без контрольного.

ЦС: ОЗ, ТО2 – 4 карабина.

Действия: Восстановление перил по п.7.6.12. Движение по п.7.9, 7.9.4(а).

Обратное движение: Движение участника по п.7.9 с дополнительной самостраховкой по п.7.9.4(б) к своим перилам.

Этап 4. Спуск по перилам. ТО2→БЗ-2

Оборудование:

ИС: ОЗ, ТО2 – 4 карабина.

ЦС: БЗ-2, КЛ – окончание ОЗ.

Действия: Организация перил по п.7.6. Движение по п.7.10. Снятие перил по п.7.6.15.

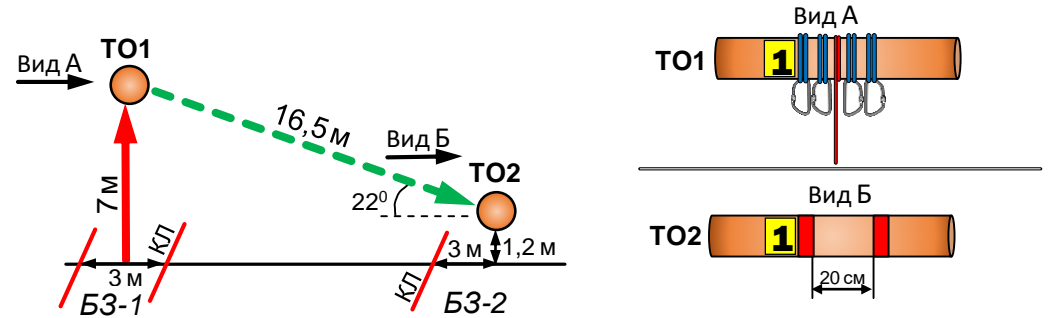
Обратное движение: В случае отсутствия возможности вернуться по п.7.10 по своим перилам, движение осуществляется по земле вдоль нитки этапа в БЗ-1 и далее по условиям этапа 3.

Расстояние до блока этапов 5-6: 10 м

Блок этапов 5-6. Подъем по перилам – Спуск по наклонной навесной переправе.

Блок этапов участник преодолевает в следующем порядке:

- 1) Переходит по земле вдоль нитки этапа из БЗ-1 в БЗ-2;
- 2) Закрепляет перила этапа 6 на ТО2;
- 3) Переходит по земле вдоль нитки этапа из БЗ-2 в БЗ-1;
- 4) Проходит этап 5;
- 5) Организует перила этапа 6 на ТО1;
- 6) Проходит этап 6.



Этап 5. Подъем по перилам. БЗ-1→ТО1

Оборудование:

ИС: БЗ-1, КП – начало ОЗ.

Судейские перила.

ЦС: ОЗ, ТО1 – 4 карабина.

Действия: Движение по п.7.10.

Обратное движение: по п.7.10.

Этап 6. Спуск по наклонной навесной переправе. ТО1→ТО2

Оборудование:

ИС: ОЗ, ТО1 – 4 карабина.

Судейские перила для самостраховки (перила этапа 5)

ЦС: БЗ-2, КП – окончание ОЗ, ТО2 – горизонтальная опора.

Действия: Организация перил по п.7.6. Движение по п.7.9 с самостраховкой к судейским перилам по п.7.9.4(б). Снятие перил по п.7.6.15.

Обратное движение: В случае отсутствия возможности вернуться по п.7.9, 7.9.4(а) по своим перилам, движение осуществляется по земле вдоль нитки этапа в БЗ-1 и далее по условиям этапа 5.

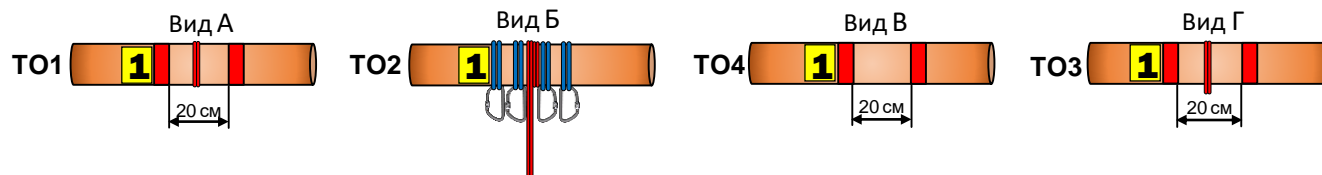
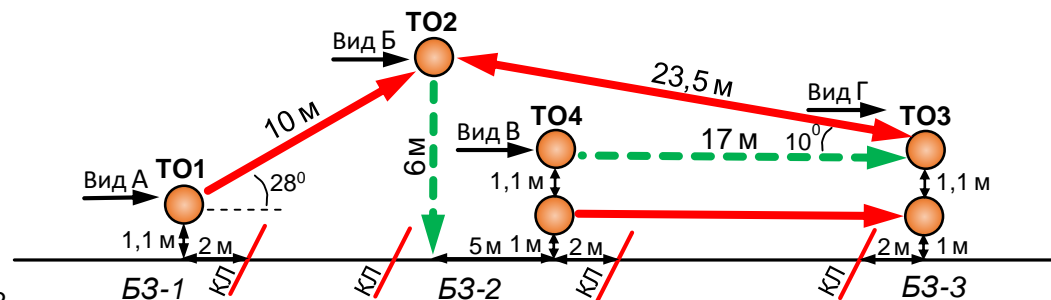
Расстояние до блока этапов 7-11: 300 м

Блок этапов 7-11. Подъем по наклонной навесной переправе – Навесная переправа – Навесная переправа – Спуск по перилам – Переправа по параллельным перилам.

Блок этапов участник преодолевает в следующем порядке:

- 1) Проходит этап 7;
- 2) Проходит этап 8;
- 3) Закрепляет верхние перила этапа 11 на ТО3;
- 4) Проходит этап 9;
- 5) Организует перила этапа 10 на ТО2;
- 6) Проходит этап 10.
- 7) Организует верхние перила этапа 11 на ТО4;
- 8) Проходит этап 11.

Допускается организация перил этапа 10 при любом посещении ТО2.



Этап 7. Подъем по наклонной навесной переправе.
ТО1→ТО2

Этап 8. Навесная переправа.
ТО2→ТО3

Этап 9. Навесная переправа.
ТО3→ТО2

Этап 10. Спуск по перилам.
ТО2→БЗ-2

Этап 11. Переправа по параллельным перилам.
ТО4→ТО3

Оборудование:
ИС: БЗ-1, КЛ – начало ОЗ, ТО1 – горизонтальная опора.
Судейские перила.
ЦС: ОЗ, ТО2 – 4 карабина.
Действия: Движение по п.7.9, 7.9.4(а).
Обратное движение: Движение участника по п.7.9 с дополнительной самостраховкой по 7.9.4(б) к своим перилам.

Оборудование:
ИС: ОЗ, ТО2 – 4 карабина.
Судейские перила.
ЦС: БЗ-3, КЛ – окончание ОЗ, ТО3 – горизонтальная опора.
Действия: Движение по п.7.9.
Обратное движение: по п.7.9.

Оборудование:
ИС: БЗ-3, КЛ – начало ОЗ, ТО3 – горизонтальная опора.
Судейские перила.
ЦС: ОЗ, ТО2 – 4 карабина
Действия: Движение по п.7.9.
Обратное движение: по п.7.9

Оборудование:
ИС: ОЗ, ТО2 – 4 карабина.
ЦС: БЗ-2, КЛ – окончание ОЗ.
Действия: Организация перил по п.7.6. Движение по п.7.10. Снятие перил по п.7.6.15 с ЦС этапа.
Обратное движение: В случае отсутствия возможности вернуться по п.7.10 по своим перилам, движение осуществляется по земле вдоль нитки этапа в БЗ-1 и далее по условиям этапа 7.

Оборудование:
ИС: БЗ-2, КЛ – начало ОЗ, ТО4 – горизонтальная опора (верхняя и нижняя).
Нижние перила – слеклайн (стропа 35 мм).
ЦС: БЗ-3, КЛ – окончание ОЗ, ТО3 – горизонтальная опора (верхняя и нижняя).
Действия: Организация верхних перил по п. 7.6. Движение по п.7.8. Снятие перил по п.7.6.15.
Обратное движение: В случае невозможности вернуться по п.7.8 движение осуществляется по КОД по земле к ТО4 вдоль нитки этапа.

Расстояние до финиша: 100 м

Финиш