



ПЕРВЕНСТВО РЕСПУБЛИКИ МАРИЙ ЭЛ ПО СПОРТИВНОМУ ТУРИЗМУ НА ПЕШЕХОДНЫХ ДИСТАНЦИЯХ

31 октября 2021

Республика Марий Эл, Медведевский район, д. Корта

УСЛОВИЯ СОРЕВНОВАНИЙ В ДИСЦИПЛИНЕ «ДИСТАНЦИЯ – ПЕШЕХОДНАЯ – СВЯЗКА» короткая (спринт)

Класс дистанции – 3	Количество этапов – 7
Длина дистанции – 1000 м	ОКВ дистанции – 30 мин

- Соревнования проводятся в соответствии с Правилами вида спорта «Спортивный туризм», раздела 3, части 7. Далее пункт Правил, указанный в условиях этапа.
- Заполнение и сдача декларации не требуется.
- Характер маркировки: сигнальная красно-белая лента, красные и синие виборды.
- Все карабины, предоставленные в качестве ТО – неразъемные.
- По п.1.3.1.4 обеспечение участника ВКС не требуется.
- В соответствии с п.п.3.3.9-3.3.16 использование роликов для снятия перил запрещено.
- На соревнованиях применяется система электронной отметки SPORTident. Порядок работы с отметкой на дистанции:

	Станция отметки	Место расположения	Расстояние от станции до чипа, при котором происходит отметка	Примечание
СТАРТ	отсутствует	-	-	старт осуществляется по третьему звуковому сигналу стартовых часов
ПРОХОЖДЕНИЕ ЭТАПА	бесконтактная станция	на входе и выходе рабочей зоны этапа	1,8 м и менее	
СНЯТИЕ С ЭТАПА	контактная станция «СНЯТИЕ»	у судьи на выходе из рабочей зоны этапа	контактно	Оба участника должны отметить самостоятельно
ФИНИШ	бесконтактная станция	на линии финиша	при пересечении линии финиша	

ПЕРЕЧЕНЬ ЭТАПОВ, ПАРАМЕТРЫ, ОБОРУДОВАНИЕ И УСЛОВИЯ ПРОХОЖДЕНИЯ

Старт

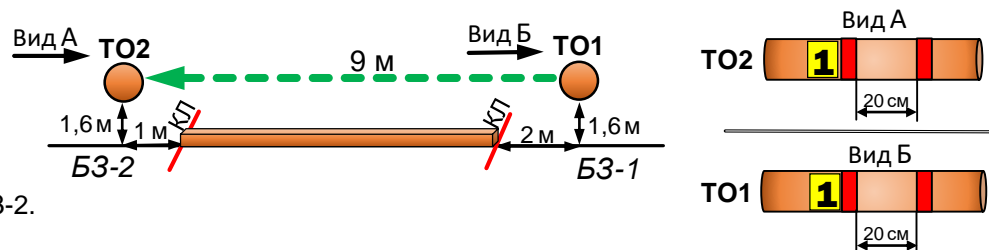
Расстояние до этапа 1: 100 м

Этап 1. Навесная переправа.	Схема этапа
<p><u>Оборудование:</u> ИС: БЗ-1, КЛ – начало ОЗ, ТО1 – горизонтальная опора. Судейские перила. ЦС: БЗ-2, КЛ – окончание ОЗ, ТО2 – горизонтальная опора. <u>Действия:</u> Движение по п.7.9. <u>Обратное движение:</u> по п.7.9.</p>	

Этап 2. Переправа по бревну.

Этап участники преодолевают в следующем порядке:

- 1) Закрепляют перила этапа на ТО2;
 - 2) Переходят по земле вдоль нитки этапа из БЗ-2 в БЗ-1;
 - 3) Организуют перила этапа на ТО1;
 - 4) Первый участник проходит этап 2 из БЗ-1 в БЗ-2 по перилам;
 - 5) Второй участник проходит этап 2 из БЗ-1 в БЗ-2 по перилам.
- Запрещено крепление перил на ТО1, пока оба участника не покинут БЗ-2.



Оборудование:

ИС: БЗ-1, КЛ – начало ОЗ, ТО1 – горизонтальная опора.

ЦС: БЗ-2, КЛ – окончание ОЗ, ТО2 – горизонтальная опора.

Действия: Организация перил по п.7.6. Движение по п.7.8. Снятие перил по п.7.6.15.

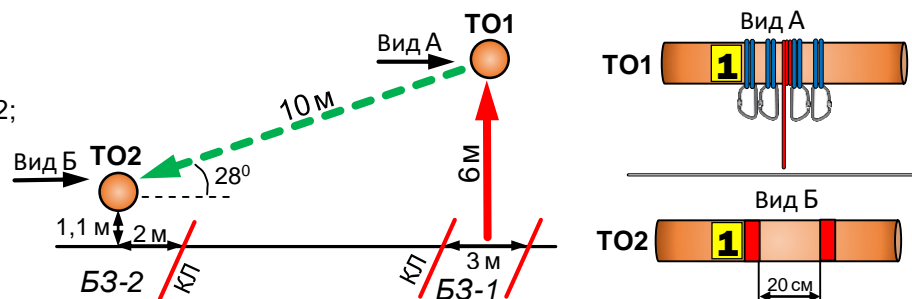
Обратное движение: В случае отсутствия возможности вернуться по п.7.8 движение осуществляется по КОД по земле к ТО1 вдоль нитки этапа.

Расстояние до блока этапов 3-4: 140 м

Блок этапов 3-4. Подъем по перилам – Спуск по наклонной навесной переправе.

Блок этапов участники преодолевают в следующем порядке:

- 1) Первый участник переходит по земле вдоль нитки этапа из БЗ-2 в БЗ-1;
- 2) Первый участник проходит этап 3;
- 3) Участники организуют перила этапа 4. Допускается натяжение перил на ТО2;
- 4) Второй участник переходит по земле вдоль нитки этапа из БЗ-2 в БЗ-1;
- 5) Первый участник проходит этап 4;
- 6) Второй участник проходит этап 3 и 4.



Этап 3. Подъем по перилам.

Оборудование:

ИС: БЗ-1, КЛ – начало ОЗ.

Судейские перила.

ЦС: ОЗ, ТО1 – 4 карабина.

Действия: Движение первого участника по п.7.10.

Движение второго участника по п.п.7.11, 7.11.1(б).

Обратное движение: По п.7.12.

Этап 4. Спуск по наклонной навесной переправе

Оборудование:

ИС: ОЗ, ТО1 – 4 карабина.

ЦС: БЗ-2, КЛ – окончание ОЗ, ТО2 – горизонтальная опора.

Действия: Организация перил по п.7.6. Движение по п.п.7.9, 7.9.4(в). Снятие перил по п.7.6.15.

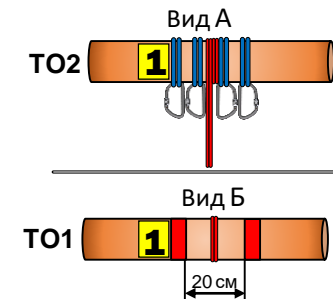
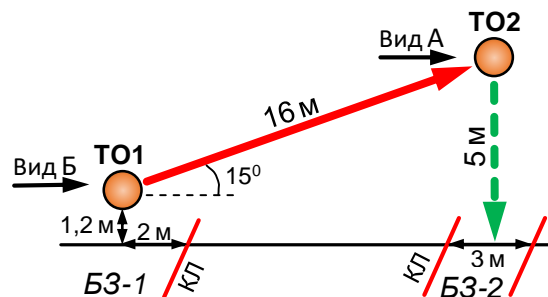
Обратное движение: В случае отсутствия возможности вернуться по п.7.9, 7.9.4.4, движение осуществляется по земле вдоль нитки этапа в БЗ-1 и далее по условиям этапа 3.

Расстояние до блока этапов 5-6: 400

Блок этапов 5-6. Подъем по наклонной навесной переправе – Спуск по перилам.

Блок этапов участники преодолевают в следующем порядке:

- 1) Первый участник проходит этап 5 и 6;
- 2) Второй участник проходит этап 5 и 6.



Этап 5. Подъем по наклонной навесной переправе.

Оборудование:

ИС: БЗ-1, КЛ – начало ОЗ, ТО1 – горизонтальная опора.

Судейские перила.

ЦС: ОЗ, ТО2 – 4 карабина.

Действия: Движение по п.п.7.9, 7.9.4.4.

Обратное движение: По п.п.7.9, 7.9.4(в).

Этап 6. Спуск по перилам.

Оборудование:

ИС: ОЗ, ТО2 – 4 карабина.

ЦС: БЗ-2, КЛ – окончание ОЗ.

Действия: Организация перил по п.7.6. Движение по п.7.12. Снятие перил по п.7.6.15.

Обратное движение: В случае отсутствия возможности вернуться по п.п.7.11, 7.11.1(б) по своим перилам, движение осуществляется по земле вдоль нитки этапа в БЗ-1 и далее по условиям этапа 5 (допускается без сопровождения).

Расстояние до этапа 7: 180 м

Этап 7. Переправа по параллельным перилам.

Оборудование:

ИС: БЗ-1, КЛ – начало ОЗ, ТО1 – горизонтальная опора (верхняя и нижняя).

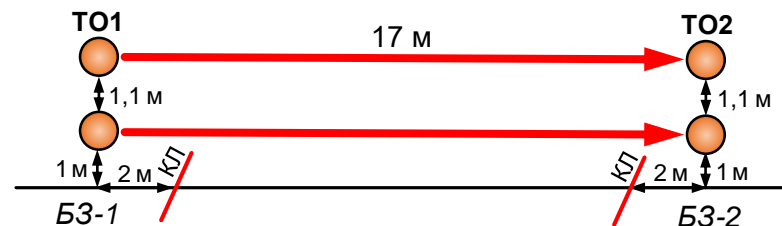
Верхние перила – одинарная веревка. Нижние перила – слеклайн (стропа 35 мм).

ЦС: БЗ-2, КЛ – окончание ОЗ, ТО2 – горизонтальная опора (верхняя и нижняя).

Действия: Движение по п.7.8.

Обратное движение: По п.7.8.

Схема этапа



Расстояние до финиша: 100 м

Финиш