



СОРЕВНОВАНИЯ ПО СПОРТИВНОМУ ТУРИЗМУ «ВЕСЕННИЙ ПРИЗЫВ - 2016»

ВСЕРОССИЙСКИЕ СОРЕВНОВАНИЯ ПО СПОРТИВНОМУ ТУРИЗМУ СРЕДИ МУЖЧИН И ЖЕНЩИН

2 мая 2016 г.

пос. Куяр ДОЛ «Сосновая роща»

УСЛОВИЯ СОРЕВНОВАНИЙ В ДИСЦИПЛИНЕ «ДИСТАНЦИЯ – ПЕШЕХОДНАЯ – СВЯЗКА» (короткая, 4 класс)

Класс дистанции: 4
Протяженность дистанции: 1560 м
Количество этапов: 8

СТАРТ.

Расстояние до этапа 1: 98 м

Блок этапов 1-2. Подъем по наклонной навесной переправе – Спуск по наклонной навесной переправе.

Блок этапов проходится в следующем порядке:

- 1) Первый участник переходит по земле к подводным перилам
- 2) Первый участник поднимается к ТО2 и крепит перила этапа1.
- 3) Первый участник проходит этап 2.
- 4) Второй участник проходит этап 1;
- 5) Второй участник осуществляет снятие перил этапа 1 с ТО2.
- 6) Второй участник проходит этап 2.

Этап 1. Подъем по наклонной навесной переправе.

Параметры:

Длина этапа	Крутизна	Расстояние от опоры до КЛ	Высота ТО над землей
15 м	30°	ИС – 2 м	ИС – 1,5 м

Оборудование:

ИС: БЗ, КЛ – начало ОЗ, ТО1 – карабин.

ЦС: ОЗ, ТО2 – карабин только для страховки и самостраховки, горизонтальная опора для крепления перил навесной переправы (отмечена зона для крепления навесной переправы).

Действия: Движение первого участника к ТО2 по судейским подводным перилам по п. 7.10. Организация перил по п.7.6. Движение второго участника по п.7.9 с верхней командной страховкой. Снятие навесной переправы осуществляется с ТО2 по п.7.7.1. Обязательная постановка на самостраховку на ТО2 до начала любых действий.

Обратное движение: При наличие навесной переправы движение производится по 7.9 с ВКС. При отсутствии перил навесной переправы движение осуществляется по п. 7.10 с ВКС, далее по земле к ТО1 далее по условиям этапа 1.

Этап 2. Спуск по наклонной навесной переправе.

Параметры:

Длина этапа	Крутизна	Расстояние от опоры до КЛ	Высота ТО над землей
21 м	20°	ЦС – 2 м	ЦС – 1,9 м

Оборудование:

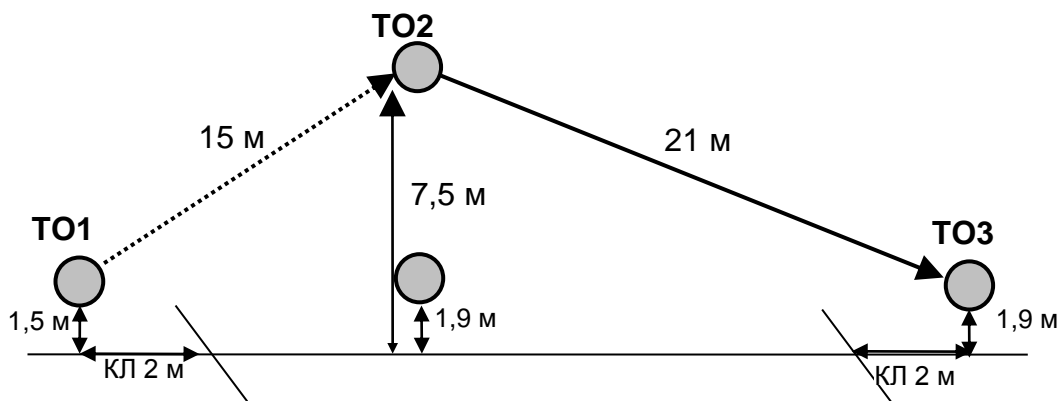
ИС: ОЗ, ТО2 – карабин.

Судейская переправа.

ЦС: БЗ, КЛ – окончание ОЗ, ТО3 – петля.

Действия: Движение производится по п.7.9 с верхней командной страховкой. Обязательно нахождение на усе самостраховки на ТО2. Отстежка самостраховки с ТО2 производится в последнюю очередь.

Обратное движение: В случае невозможности вернуться на ИС этапа по условиям, движение производится по п.7.9 с самостраховкой по п.7.10.2.



Расстояние до этапа 3: 278 м

Этап 3. Переправа по бревну.

Параметры:

Длина этапа	Расстояние от ТО до КЛ	Высота ТО над землей
12 м	ИС, ЦС – 1 м	ИС, ЦС– 1,5 м

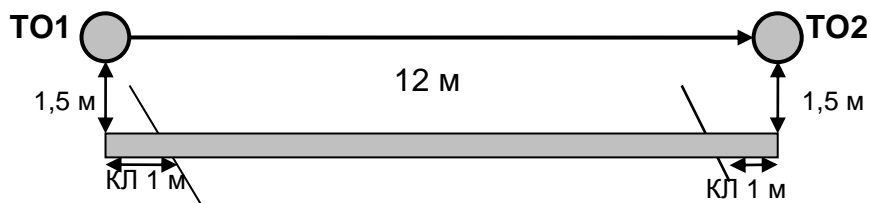
Оборудование:

ИС: БЗ, КЛ – начало ОЗ, ТО1 – карабин.

ЦС: БЗ, КЛ – окончание ОЗ. ТО2 – горизонтальное бревно.

Действия: Движение первого участника стоя по п. 7.3. Организация перил по п. 7.6. Движение второго участника стоя по п. 7.8. Снятие перил по п. 7.7.1.

Обратное движение: В случае невозможности вернуться на ИС этапа по условиям, движение участника осуществляется по линии движения.



Расстояние до этапа 4: 480 м

Этап 4. Навесная переправа.

Параметры:

Длина этапа	Крутизна	Расстояние от опоры до КЛ	Высота ТО над землей
20 м	0°	ИС – 4 м	ИС – 1,8 м ЦС – 5,5 м

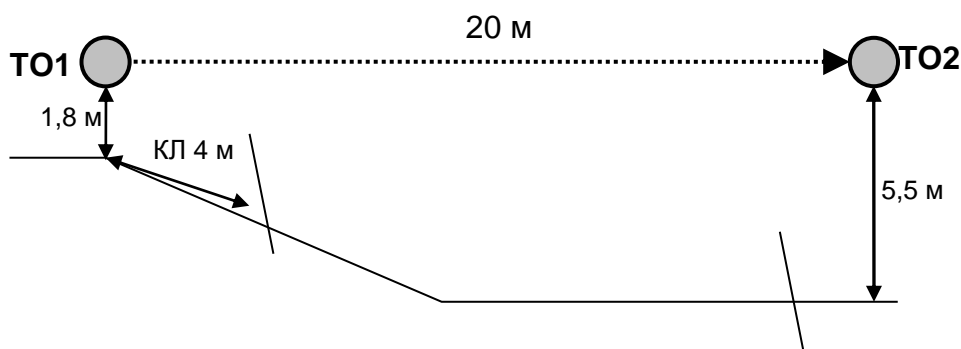
Оборудование:

ИС: БЗ, ТО1 – карабин, КЛ – начало ОЗ.

ЦС: ОЗ, ТО2 – карабин только для самостраховки, горизонтальная опора для крепления перил навесной переправы (отмечена зона для крепления навесной переправы).

Действия: Один участник поднимается на ТО2 для закрепления перил и спускается обратно по п.7.10. Движение участников до ИС этапа по своей нитке не регламентируется. Организация перил по п. 7.6. Движение участников по п.7.9. Спуск по подводным перилам по п. 7.12 с ВКС. Снятие перил по п.7.7.1 разрешено с земли под ТО2. Обязательная постановка на самостраховку на ТО2 до начала любых действий, отстежка самостраховки с ТО2 производится в последнюю очередь.

Обратное движение: При наличии навесной переправы движение производится по 7.9, при отсутствии движение производится по линии движения.



Расстояние до этапа 5: 310 м

Блок 5-6. Подъем – Параллельные перила.

Участники проходят блок в следующем порядке:

1. Один из участников закрепляет перила этапа 6 на ТО1 используя подводные перила. Движение по подводным перилам п. 7.10. Далее двигается по земле на ИС этапа 5.
2. Первый участник преодолевает этап 5.
3. Первый участник преодолевает этап 6.
4. Первый участник спускается с ТО1 по подводным перилам по п.7.10.
5. Второй участник преодолевает этап 5.
6. Второй участник преодолевает этап 6.
7. Второй участник спускается с ТО1 по подводным перилам по п.7.10.

При организации сопровождения на этапе 6 и организации ВКС на этапе 5 пропускать веревку через ТО1 не следует.

Этап 5. Подъем.

Параметры:

Длина этапа	Крутизна
5,2 м	0°

Оборудование:

ИС: БЗ.

Судейские перила.

ЦС: ОЗ, ТО2 – два карабина на верхней опоре, один карабин на нижней опоре.

Действия: Движение первого участника по п. 7.10. Движение второго участника по п. 7.11 с ВКС.

При подъеме на ТО2 участники обязаны встать на самостраховку до выполнения любых действий.

Обратное движение: Движение производится по 7.12 с ВКС.

Этап 6. Переправа по параллельным перилам (ТО2-ТО1).

Параметры:

Длина этапа	Крутизна	Расстояние между верхними и нижними опорами	Высота нижней ТО над землей
18 м	0°	1,2 м	ТО1 – 3 м ТО2 – 4 м

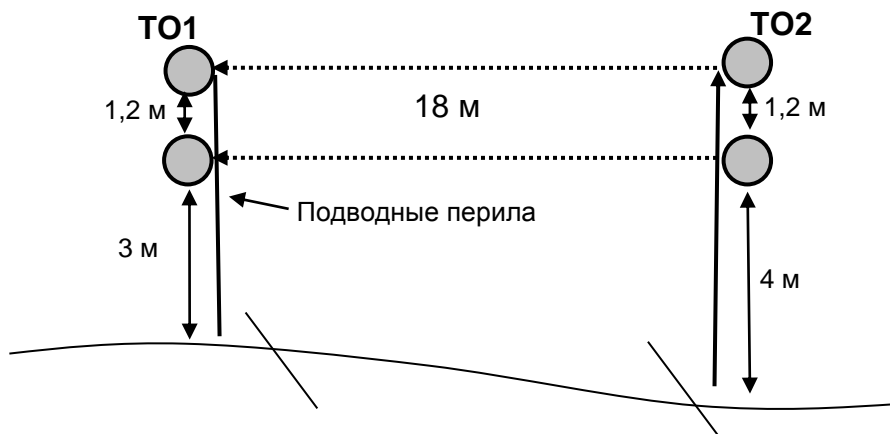
Оборудование:

ИС: ОЗ, ТО2 – два карабина на верхней опоре, один карабин на нижней опоре.

ЦС: ОЗ, ТО1 – 1 карабин на верхней опоре (только для самостраховки) горизонтальные опоры для крепления перил (отмечена зона для крепления переправы).

Действия: Организация перил по п. 7.6. Движение участников от ТО2 к ТО1 по п. 7.8. Снятие перил по п. 7.7.1 разрешено с земли под ТО1.

Обратное движение: В случае невозможности вернуться на ИС этапа по условиям, движение производится по линии движения, далее по условиям этапа 5 и 6.



Расстояние до этапа 7: 195 м

Этап 7. Вертикальный маятник.

Участники проходят этап в следующем порядке:

1. Один из участников поднимается на ТО2 по навесной переправе.
2. Закрепляет перила вертикального маятника на ТО2.
3. Спускается по навесной переправе с ВКС.
4. Преодолевают ОЗ по условиям. Запрещено использовать навесную переправу при преодолении ОЗ методом вертикальный маятник.

Параметры навесной переправы:

Длина этапа	Крутизна	Высота ТО1 над землей
11 м	35°	ИС – 1,5 м

Параметры этапа:

Длина этапа	Высота этапа
5 м	8 м

Оборудование:

Судейские перила навесной переправы.

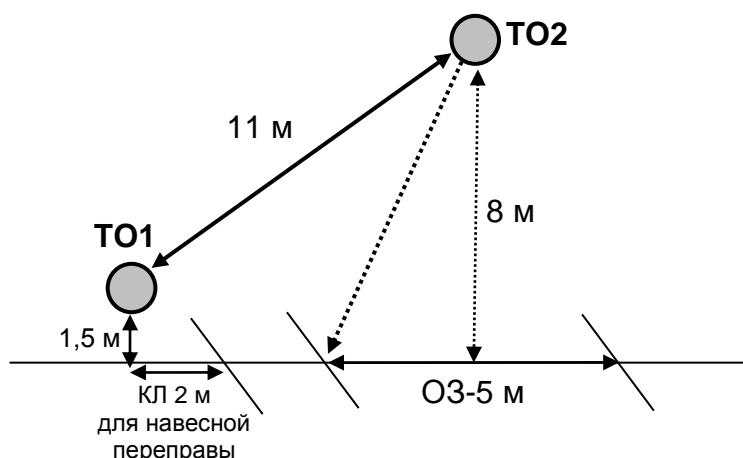
ИС: БЗ, ТО1 – горизонтальное бревно, КЛ – начало ОЗ.

ТО2 – 2 карабина в ОЗ.

ЦС: БЗ, КЛ – окончание ОЗ.

Действия: Движение к ТО2 по п. 7.9 с самостраховкой по 7.10.2. Обязательно нахождение на усе самостраховки на ТО2. Отстежка самостраховки с ТО2 производится в последнюю очередь. Организация перил по п.7.6. Движение участника вниз по навесной переправе по п. 7.9 с ВКС. Преодоление этапа по п. 7.15.6. Снятие перил по п. 7.7.1.

Обратное движение: В случае касания опасной зоны, движение участника осуществляется по линии движения.



Расстояние до финиша: 104 м

ФИНИШ.