

**СОРЕВНОВАНИЯ ПО СПОРТИВНОМУ ТУРИЗМУ**  
**«ВЕСЕННИЙ ПРИЗЫВ-2018»**  
**ВСЕРОССИЙСКИЕ СОРЕВНОВАНИЯ ПО СПОРТИВНОМУ ТУРИЗМУ НА**  
**ПЕШЕХОДНЫХ ДИСТАНЦИЯХ СРЕДИ МУЖЧИН И ЖЕНЩИН**

28 апреля-02 мая 2018 г.

Республика Марий Эл, пос. Куяр  
УТБ «Сосновая роща»

**УСЛОВИЯ СОРЕВНОВАНИЙ В ДИСЦИПЛИНЕ**  
**«ДИСТАНЦИЯ – ПЕШЕХОДНАЯ – СВЯЗКА» (короткая, 5 класс)**

Класс дистанции – 5  
Протяженность дистанции – 1710 м  
Количество этапов – 10

**СТАРТ.**

Расстояние до блока этапов 1-3: 100 м

**Блок 1-3. Навесная переправа – Спуск по перилам – Вертикальный маятник.**

Блок этапов участники проходят в следующем порядке:

- 1) Закрепляют перила этапа 1 на ТО2 (наращивая судейские двойные перила). Допускается закрепить перила этапа 3 на ТО2;
- 2) Переходят по коридору блока этапов к ТО1;
- 3) Наводят на ТО1 навесную переправу (ТО1 – ТО2 – ТО3) для прохождения этапа 1;
- 4) Первый участник преодолевает этап 1 и 2;
- 5) Второй участник преодолевает этап 1 и 2;
- 6) Участники преодолевают этап 3;
- 7) Осуществляют снятие перил этапа 1 и 3 с ЦС блока этапов.

**Этап 1. Навесная переправа.**

**Параметры:**

Длина этапа	Длина судейского участка переправы	Крутизна	Расстояние от опоры до КЛ	Высота ТО над землей
28 м	5 м	15°	ЦС – 4 м	ЦС – 1,7 м

**Оборудование:**

ИС: БЗ, КЛ – начало ОЗ, ТО1 – 1 карабин.

Двойные судейские перила, закрепленные на ТО3 (длина 5 м). На конце перил ТО2 – 2 карабина.

ЦС: ОЗ, ТО3 – 1 карабин.

**Действия:** Организация перил по п.7.6. Движение по п.7.9. Простегивать сопровождающую веревку через ТО2 не обязательно. Допускается организация перил этапа 3 во время прохождения этапа. Снятие перил осуществляется после прохождения этапа 3 (перила этапа 1 используются для организации ТО2) по п.7.7.1 с ЦС блока этапов (ЦС блока этапов – зона с ЦС этапа 3 до ТО1).

**Обратное движение:** в случае невозможности вернуться по п.7.9 (не снимаются перила), движение осуществляется по коридору своей нитки к ИС этапа 3 (ЦС этапа 2).

**Этап 2. Спуск по перилам.**

**Параметры:**

Длина этапа	Крутизна
7 м	90°

**Оборудование:**

ИС: ОЗ, ТО3 – 1 карабин.

Судейские перила.

ЦС: БЗ, РЗ (ИС этапа 3).

**Действия:** Движение по п.7.12 с ВКС.

**Обратное движение:** в случае невозможности вернуться по п.7.11 с жумаром по перилам, движение осуществляется по п.7.10.

**Этап 3. Вертикальный маятник.**

**Параметры:**

Длина этапа
5 м

**Оборудование:**

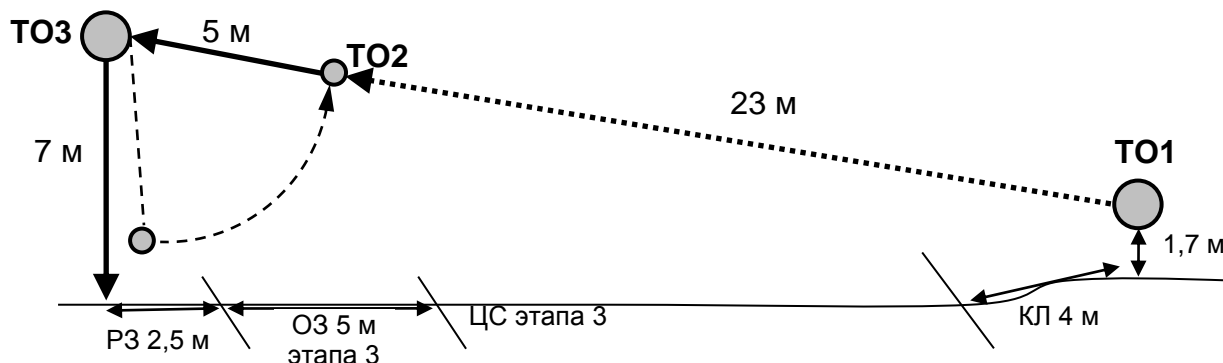
ИС: БЗ, КЛ – начало ОЗ.

ТО2 – 2 карабина в ОЗ.

ЦС: БЗ, КЛ – окончание ОЗ.

**Действия:** Организация перил по п.7.6. Преодоление этапа по п.7.15. крепление сопровождающей веревки осуществляется в ИСС участника, вставить на самостраховку сопровождающему участнику не следует. В случае касания ОЗ участник возвращается на ИС этапа и повторяет этап без нарушения. Снятие перил по п.7.7.1. (Допускается снятие перил с ИС этапа 1).

**Обратное движение:** в случае невозможности вернуться по своим перилам по условиям этапа (не снимаются перила), движение осуществляется по коридору своей нитки к ИС этапа 3 (ЦС этапа 2), на ЦС блока этапов по условиям этапа 3.



Расстояние до блока этапов 4-5: 380 м

#### **Блок 4-5. Подъем по наклонной навесной переправе – Спуск по наклонной навесной переправе.**

Блок этапов участники проходят в следующем порядке:

- 1) Первый участник переходит по коридору нитки к подводным перилам;
- 2) Поднимается к ТО2;
- 3) Закрепляет перила этапа 4 и 5 на ТО2;
- 4) Спускается с ТО2;
- 5) Переходит по коридору нитки на ЦС этапа 5;
- 6) Второй участник преодолевает этап 4 и 5.

#### **Этап 4. Подъем по наклонной навесной переправе.**

**Параметры:**

Длина этапа	Крутизна	Расстояние от опоры до КЛ	Высота ТО над землей
15 м	35°	ИС – 3 м	ИС – 0,5 м

**Оборудование:**

ИС: БЗ, КЛ – начало ОЗ. ТО1 – 1 карабин.

ЦС: ОЗ, ТО2 – 3 карабина.

**Действия:** Движение первого участника к подводным перилам не регламентировано, далее по п.7.10 к ТО2. Организация перил по п.7.6. Движение второго участника по п.7.9 с ВКС по п.7.9.4. Снятие перил по п.7.7.1 разрешено с ТО2, во время прохождения этапа 5, ЦС этапа 5.

**Обратное движение:** В случае невозможности пройти этап по своей навесной переправе, движение производится по коридору нитки к ТО1.

#### **Этап 5. Спуск по наклонной навесной переправе.**

**Параметры:**

Длина этапа	Крутизна	Расстояние от опоры до КЛ	Высота ТО над землей
22 м	30°	ЦС – 9 м	ЦС – 0,2 м

**Оборудование:**

ИС: ОЗ, ТО2 – 3 карабина.

ЦС: БЗ, КЛ – окончание ОЗ, ТО3 – 1 карабин.

**Действия:** Движение первого участника до земли по п.7.12 с ВКС по своим или судейским перилам. Организация перил по п.7.6. Движение второго участника по п.7.9 с ВКС по п.7.9.4. Снятие перил по п.7.7.1.

**Обратное движение:** В случае невозможности вернуться по п.7.9 с ВКС по п.7.9.4. Движение осуществляется по земле вдоль нитки этапа к ПОД, далее по п.7.10 к ТО2.



**Оборудование:**

ИС: БЗ, КЛ – начало ОЗ. ТО1 – горизонтальная опора для восстановления перил, 1 карабин для постановки на самостраховку.

Судейские перила для восстановления.

ЦС: ОЗ, ТО2 – 2 карабина.

**Действия:** Восстановление перил по п.7.6.12. Движение первого участника по п.7.9 с самостраховкой по п.7.10.2. Движение второго участника по п.7.9 с ВКС по п.7.9.4.

**Обратное движение:** Движение производится по п.7.9 с ВКС по п.7.9.4.

**Этап 8. Спуск по наклонной навесной переправе.**

**Параметры:**

Длина этапа	Крутизна	Расстояние от опоры до КЛ	Высота ТО над землей
22 м	30°	ЦС – 5 м	ЦС – 0,2 м

**Оборудование:**

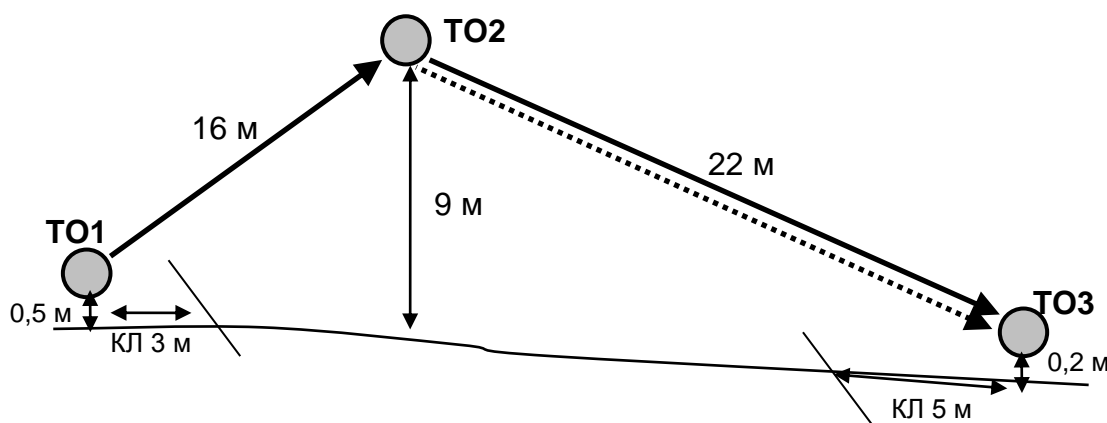
ИС: ОЗ, ТО2 – 2 карабина.

Судейские перила для первого участника.

ЦС: БЗ, КЛ – окончание ОЗ, ТО3 – 1 карабин.

**Действия:** Движение первого участника по судейским перилам по п.7.9 с ВКС по п.7.9.4. Организация командных перил по п.7.6. Движение второго участника по командным перилам по п.7.9 с ВКС по п.7.9.4. Снятие перил по п.7.7.1.

**Обратное движение:** Движение по п.7.9 с самостраховкой по п.7.10.2.



Расстояние до блока этапов 9-10: 350 м

**Блок 9-10. Переправа по параллельным перилам – Спуск по наклонной навесной переправе.**

Блок этапов участники проходят в следующем порядке:

**Первый участник:**

- 1) Переходит по коридору нитки к ТО3; Допускается до перехода участника к ТО3 и подводным перилам использовать ТО1 (закреплять или пропускать веревки);
- 2) Закрепляет перила этапа 10 на ТО3;
- 3) Поднимается по подводным перилам п.7.10 к ТО2;
- 4) Закрепляет перила этапа 9 и 10 на ТО2;
- 5) Преодолевает этап 10.

**Второй участник:**

- 6) Преодолевает этап 9;
- 7) Преодолевает этап 10.

**Этап 9. Переправа по параллельным перилам.**

**Параметры:**

Длина этапа	Крутизна	Расстояние от опоры до КЛ	Расстояние между верхней и нижней опорами	Высота нижней ТО над землей
25 м	10°	ИС – 3 м	1,3 м	ИС – 1 м; ЦС – 4 м

**Оборудование:**

ИС: БЗ, КЛ – начало ОЗ, ТО1 – 1 карабин на верхней опоре, нижняя горизонтальная опора.

Нижние судейские перила.

ЦС: ОЗ, ТО2 – 3 карабина на верхней опоре.

Действия: Движение первого участника по земле не регламентировано, движение по подводным перилам по п.7.10. Организация перил по п.7.6. Движение второго участника по п.7.8. Снятие перил по п.7.7.1, разрешено во время движения на этапе 10 и с ЦС этапа 10.

Обратное движение: в случае невозможности вернуться по своим перилам по п.7.8, движение осуществляется по коридору своей нитки к ТО1.

### **Этап 10. Спуск по наклонной навесной переправе.**

Параметры:

Длина этапа	Крутизна	Расстояние от опоры до КЛ	Высота ТО над землей
12 м	30°	ЦС – 4 м	ЦС – 0,2 м

Оборудование:

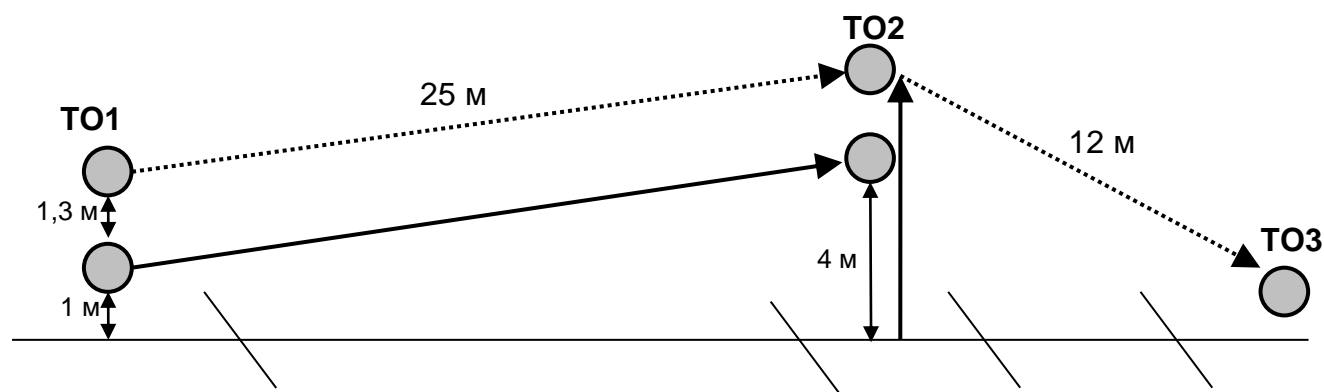
ИС: ОЗ, ТО2 – 3 карабина.

Судейские страховочные перила.

ЦС: БЗ, КЛ – окончание ОЗ, ТО3 – горизонтальная опора.

Действия: Организация перил по п.7.6. Движение участников по п.7.9 с ВКС по п.7.9.4. Снятие перил по п.7.7.1.

Обратное движение: Движение по п.7.9 с самостраховкой по п.7.10.2. В случае невозможности пройти этап по навесной переправе, движение производится по коридору нитки к судейским страховочным перилам, затем по п.7.10 к ТО2.



Расстояние до финиша: 30 м

**ФИНИШ.**